

CROSSTRAINING FUNCTIONAL

2022-2023

TCORX
PROFESSIONAL LINE

CARDIO MACHINES	3	ESEMPIO DI CONFIGURAZIONE GABBIA HEXAGON EXAMPLE OF HEXAGON RIG	27	OUTDOOR RIGS	52
RACE CROSS	4	CALISTHENICS 2	28	MASTER HEXAGON OUTDOOR	53
RWX AIR CROSS	5	CALISTHENICS 1	29	STRUTTURE PRECOMPOSTE OUTDOOR OUTDOOR PRE-CONFIGURATED RIGS NEW	54
SKX SKI CROSS	6	ACCESSORI CALISTHENICS ACCESSORIES CALISTHENICS	30	ELEMENTI STRUTTURALI OUTDOOR OUTDOOR RIGS COMPONENTS	54
BRX AIR CROSS NEW	7	POWER RACK	31	ACCESSORI GABBIE OUTDOOR OUTDOOR RIGS ACCESSORIES	57
SCHWINN AIR DYNE 8	8	ESEMPIO DI CONFIGURAZIONE POWER RACK EXAMPLE OF POWER RACK	32	ESEMPIO DI CONFIGURAZIONE GABBIA OUTDOOR EXAMPLE OF OUTDOOR RIG	58
PANCHE-BENCHES	9	SQUAT STAND	33	ACCESSORI GABBIE - RIGS ACCESSORIES	59
WBX 300	10	1 CAMPATA AUTOPORTANTE 1 SPAN STAND ALONE	34	ACCESSORI GABBIE RIGS ACCESSORIES	60
WBX 250	11	1 CAMPATA A MURO 1 SPAN WALL MOUNT	35	RACK PRECOMPOSTI PRE-CONFIGURED RACK	68
WBX 240 NEW	12	2 CAMPATE AUTOPORTANTI 2 SPANS STAND ALONE	36	ACCESSORI GABBIE-RACKS RIGS-RACKS ACCESSORIES	72
WBX 200	13	2 CAMPATE A MURO 2 SPANS WALL MOUNT	37	ESEMPI DI CONFIGURAZIONE GABBIA EXAMPLES OF RIG	74
WBX 100	13	3 CAMPATE AUTOPORTANTI 3 SPANS STAND ALONE	38	ESEMPIO DI CONFIGURAZIONE RACK AUTOPORTANTE EXAMPLE OF STAND ALONE RACK	77
POWERLIFTING STATION	14	3 CAMPATE A MURO 3 SPANS WALL MOUNT	39	PAVIMENTAZIONE FLOORING	78
WLX 3600	15	4 CAMPATE AUTOPORTANTI 4 SPANS STAND ALONE	40	ACCESSORI ABSOLUTE - ABSOLUTE ACCESSORIES	81
WLX 3400	16	4 CAMPATE A MURO 4 SPANS WALL MOUNT	41	ACCESSORI - ACCESSORIES	88
WLX 3200	17	5 CAMPATE AUTOPORTANTI 5 SPANS STAND ALONE	42	CROSSTRaining & FUNCTIONAL RACKS	89
WLX 3000	18	5 CAMPATE A MURO 5 SPANS WALL MOUNT	43		105
WLX 2800	19	ELEMENTI STRUTTURALI RIGS COMPONENTS	44		
SPALLIERA MULTIFUNZIONALE MULTIFUNCTIONAL LADDER	20				
LDX5000 NEW	20				
RIGS & RACKS	23				
MASTER HEXAGON	24				
ACCESSORI MASTER HEXAGON MASTER HEXAGON ACCESSORIES	25				





CARDIO MACHINES

TRX 9000

CARDIO MACHINES


RACE CROSS

TAPIS ROULANT CURVO
CURVED TREADMILL

cod. RACE-CROSS



• Tapis roulant con piano di corsa curvo • Permette agli atleti di migliorare potenza, velocità, resistenza e agilità in modo coinvolgente ed efficace • Una soluzione unica per offrire un'ampia varietà di esercizi e per costruire sessioni di allenamento efficaci, che incrementano le performance atletiche • Scorrimento nastro su cuscinetti a sfera • Piano di corsa 450 x 1620 mm • Programmi: interval20-10, interval10-20, interval custom, target time, target distance, target calorie, target HR • Informazioni: Speed, Time, Distance, Calories, Watt, Pulse, Pace • 9 display LCD • Peso massimo utilizzatore 180 Kg • Ricevitore wireless per fascia cardio integrato • Dimensioni prodotto: 1800 x 890 x 1420 mm • Peso prodotto 155 Kg



- Treadmill with curved running board
- Allows athletes to improve strength, speed, resistance and agility in a captivating and effective way
- An ample variety of exercises in one solution. It is possible to build effective training sessions enhancing the athlete's performances
- Running belt sliding on ball bearings
- Running board 450 x 1620 mm
- Programs: interval20-10, interval10-20, interval custom, target time, target distance, target calorie, target HR.
- Functions: Speed, Time, Distance, Calories, Watt, Pulse, Pace.
- 9 LCD displays
- Max user weight 180 Kg
- Built-in wireless pulse receiver
- Set up size: 1800 x 890 x 1420 mm
- Weight 155 Kg



CARDIO MACHINES

RWX AIR CROSS

VOGATORE
ROWER

cod. RWX-AIR-CROSS



• Sistema di alimentazione: autoalimentato tramite generatore elettrico integrato - non necessita di collegamento alla rete elettrica • Sistema di frenaggio ad aria per un movimento estremamente fluido e scorrevole. La resistenza ad aria è stata progettata per simulare la sensazione di remare in acqua • Programmi: game, time, distance, calories, 3 interval (serie selezionabili da 1 a 99), user, Watt • Informazioni: numero vogate/min e totali, calorie, tempo, distanza, distanza/vogata, tempo/500 mt, pulse • Console con display LCD - blue backlight - supporto per smartphone in dotazione • Peso massimo utilizzatore 150 Kg • Sedile vogatore a rulli con cuscinetti a sfera su binario in alluminio • Regolazione dello sforzo su 9 livelli • Rilevazione cardio: ricevitore wireless per fascia cardio integrato • Poggiapiedi ergonomici con lunghezza regolabile. Con cinturino fermapièdè • Dimensioni prodotto: 2400 x 620 x 1060 mm • Peso prodotto 40 Kg



- Self-generating power
- The air resistance system grants a real smooth feeling. Specifically studied to simulate the rowing onto the water
- Programs: game, time, distance, 3 interval (1/99 cycles), user, Watt
- Functions: strokes/min and total, calories, time, distance, paddle width, time/500m, pulse
- Blue backlight LCD display - smartphone/tablet holder included
- Max user weight 150 Kg
- Seat with roller bearings sliding on aluminum rail
- 9-level resistance adjustment
- Built-in wireless pulse receiver
- Ergonomic pedals with length adjuster - with straps
- Set up size: 2400 x 620 x 1060 mm
- Weight 40 Kg

CARDIO MACHINES

SKX SKI CROSS

SKI TRAINER

cod. SKX-SKI-CROSS

OPTIONAL

cod. PED-SKX-SKI-CROSS

PEDANA PER UTILIZZO AUTOPORTANTE

Peso pedana 15 kg
 Dimensione pedana 1260 x 590 x 40 mm
 Dimensioni prodotto con pedana 1260 x 590 x 2190 mm

FLOOR PLATFORM KIT FOR STANDALONE USE

Platform weight 15 kg
 Platform size 1260 x 590 x 40 mm
 Set up size with platform 1260 x 590 x 2190 mm



cod. PED-SKX-SKI-CROSS



cod. SKX-SKI-CROSS

cod. SKX-SKI-CROSS +
 cod. PED-SKX-SKI-CROSS

• Sistema di alimentazione autoalimentato tramite generatore elettrico integrato - non necessita di collegamento alla rete elettrica • Sistema di frenaggio ad aria per un movimento estremamente fluido e scorrevole • Programmi: quick start, tempo (countdown), distanza (countdown), calorie (countdown), game, 3 interval (serie selezionabili da 1 a 99) • Console con display LCD blue backlight - inclinazione regolabile • Informazioni media vogate, time/500m, AVG, time/500m, Watt, pulse, cal/h, distanza, dist/30min, cycle, Watt AVG, tempo/500 mt, pulsazioni • Regolazione dello sforzo su 9 livelli • Rilevazione cardio ricevitore wireless per fascia cardio integrato • Sistema di cavi in Dyneema (Gel Spun Polyethylene) con rivestimento ultra resistente • Maniglie ergonomiche con superficie anti sudore e sistema di rotazione di 180° • L'utilizzo dello Ski Trainer richiede il fissaggio a muro o ad una gabbia CHALLENGE/ MASTER tramite specifiche staffe • Dimensioni prodotto: 430 x 540 x 2150 mm • Peso del prodotto 29 Kg



- Power system self-generating power - no connection to the electrical network needed
- Braking system the air resistance system grants a real smooth feeling
- Programs: quick start, time (countdown), distance (countdown), calories (countdown), game, 3 interval (1-99 cycles).
- Console blue backlight LCD display - adjustable incline
- Functions strokes rate, time/500m, AVG, time/500m, Watt, pulse, cal/h, distance, dist/30min, cycle, Watt AVG
- Built-in wireless pulse receiver
- Heavy-duty cables system made in Dyneema (Gel Spun Polyethylene) with high resistance coating
- Ergonomic handles with non-sweat surface and 180° rotating system.
- Fixing to the wall or to CHALLENGE/ MASTER rigs through specific brackets is required
- Set up size: 430 x 540 x 2150 mm
- Weight 29 Kg

CARDIO MACHINES

BRX AIR CROSS


BICICLETTA AD ARIA
AIR BIKE

cod. BRX-AIR-CROSS



NEW

- Sistema di frenaggio ad aria con 7 pale radiali • Regolazione sforzo dipendente dalla resistenza dell'aria • Peso max utilizzatore 150 kg • Console LCD display - supporto per smartphone e tablet in dotazione • Ricevitore wireless per fascia cardio integrato • Programmi: programma Manuale, Programmi Target: Tempo, Distanza, Calorie, Pulsazioni, programmi a Intervalli: 10/20, 20/10, Custom • Informazioni: tempo, distanza, calorie, velocità, RPM, pulsazioni, watt • Porta borraccia • Sella: regolazione verticale e regolazione orizzontale micrometrica • Pedali/pedivelle: extra large/3 pezzi • Dimensioni: 1315x610x1270mm • Peso: 53,5 kg



- Braking system: air resistance system with 7 radial blades
- Resistance adjustment dependent on the air resistance
- Max user weight 150 kg
- Console LCD display - smartphone/tablet holder included
- Heart rate: built-in wireless pulse receiver
- Programs: Manual, Target programs: Time, calories, distance, pulse, Interval programs: 10/20, 20/10, Custom
- Functions: time, distance, calories, speed, pulse, RPM, watt
- Bottle holder
- Seat position vertical adjustment and horizontal micrometric adjustment
- Pedal/crank: extra large/3 pieces
- Dimensions: 1315X610X1270mm
- Weight: 53,5 kg



CARDIO MACHINES

SCHWINN AIR DYNE 8

AIRDYNE 8
BIKE AIRDYNE

cod. SCH-AD8



TRASMISSIONE A CINGHIA DRIVE SYSTEM

Efficiente trasmissione della potenza

BELT DRIVE SYSTEM

Efficient power drive

INCLUSO - INCLUDED

Air Diverter

Deflettore aria per AD-8
Air deflector for AD-8

VENTOLA BILANCIATA

Alte prestazioni, facile avviamento, pedalata fluida

BREAKTHROUGH FAN

High performances, easy start, smooth pedaling

COMFORT & USO


- Resistenza ad aria con infiniti livelli di regolazione
- Manubrio multi presa
- Regolazione verticale e orizzontale della sella

COMFORT & USE

- Wind resistance with unlimited levels of challenge
- Multi-position hand grips
- Vertical and horizontal seta adjustment

- Ventola con 26 pale radiali • 9 programmi pre impostati: manuale - Intervall 20/10 – Intervall 30/90 – Intervall personalizzabile - Target tempo - Target calorie – Target kilojoule – Target KM – Target Miles • Funzione calibrazione: innovativa funzione che assicura un'estrema accuratezza nell'indicazione della potenza (watt)
- Sistema di trazione cinghia singola • Possibilità di allenare simultaneamente braccia / gambe o solo gambe o solo braccia • Ricevitore wireless per fascia cardio integrato • Display LCD ad alta risoluzione • Visualizzazione tempo, distanza, calorie, rpm, watts, pulsazioni, velocità • Sellino anatomico regolabile in altezza / profondità • Peso max utilizzatore 160 kg • Peso prodotto 51 kg

SCHWINN



- 26-blade performance fan
- 9 pre-set programs: manual - 20/10 Interval - 30/90 Interval - Custom Interval - Time Target - Calorie Target - Kilojoules Target - Kilometers Target - Miles Target
- Calibration function: innovative function ensuring a great power (watt) data accuracy
- Single-stage belt drive system
- Allows to train both arms and legs simultaneously or only legs or only arms
- Built-in wireless pulse receiver
- High definition LCD display
- Functions: time, distance, calories, rpm, watts, pulse, speed
- Ergonomic multi-position seat
- Max user weight 160 kg
- Weight 51 kg





PANCHE-BENCHES

PANCHE - BENCHES

WBX 300

PANCA GHD
GHD BENCH

cod. WBX-300



• Struttura tubolare in acciaio rinforzato a sezione rettangolare 50x75x3mm • Ideale per allenamento muscoli delle gambe, addominali, lombari e glutei • Appoggi addominali/lombari con imbottitura professionale e rivestimento in eco pelle • Dimensione appoggi addominali/lombari 440 x 270 x 260 mm x 2 • Carrello con regolazione verticale su 18 livelli, orizzontale su 13 livelli • Rulli/bloccaggio caviglie con distanza regolabile verticalmente • Rulli extra large in foam ad alta densità con rivestimento in PU foam • Peso massimo utilizzatore 180 Kg • Dimensioni prodotto: 1960 x 975 x 1380 mm • Peso del prodotto 77 Kg



- Rectangular heavy-duty steel tubing 50x75x3mm
- Ideal for legs, abdominals and lumbar training
- Abdominal/lumbar supports with heavy duty padding and eco-leather coating
- Ankle supports with vertical adjustment on 18 levels and horizontal adjustment on 13 levels
- Abdominal/lumbar supports size 440 x 270 x 260 mm x 2
- Ankle rollers with distance adjustment
- Extra large rollers - high density foam with eco-leather coating
- Max user weight 180 Kg
- Set up size: 1960 x 975 x 1380 mm
- Weight 77 Kg



PANCHE - BENCHES


WBX 250

PANCA GHD
GHD BENCH

cod. WBX-250



• Struttura tubolare in acciaio rinforzato a sezione rettangolare 70x50x3 mm • Utilizzo: allenamento muscoli delle gambe, addominali, lombari e glutei • Appoggi addominali/lombari con imbottitura professionale e rivestimento in eco pelle • Dimensione appoggi addominali/lombari 220 x 270 x 160 mm x 2 • Carrello regolazione orizzontale su 7 livelli • Rulli extra large in foam ad alta densità con rivestimento in eco pelle • Ruote di trasporto incluse • Peso massimo utilizzatore 150 Kg • Dimensioni prodotto: 2165 x 890 x 1129 mm • Peso del prodotto: 54 Kg



- Rectangular heavy-duty steel tubing 70x50x3 mm
- Ideal for legs, abdominals and lumbar training
- Abdominal/lumbar supports heavy duty padding with eco-leather coating
- Abdominal/lumbar supports size 220 x 270 x 160 mm x 2
- Ankle supports with horizontal adjustment on 7 levels
- Extra large rollers - high density foam with eco-leather coating
- Moving wheels included
- Max user weight 150 Kg
- Set up size: 2165 x 890 x 1129 mm
- Weight 54 Kg



PANCHE - BENCHES

WBX 240

PANCHE HIP THRUST
HIP THRUST BENCHES

cod. WBX-240

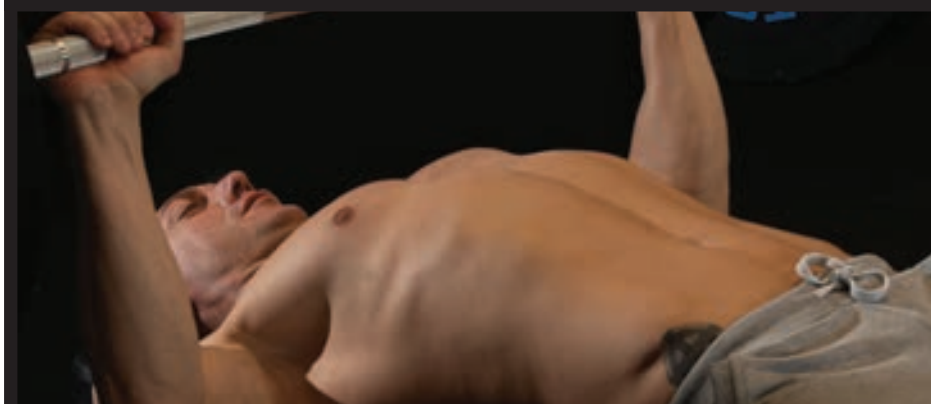


- Peso massimo struttura (utilizzatore + carico pesi) 320 kg.
- Supporti bilancieri con protezione UHMW
- Pedana antiscivolo.
- Struttura tubolare in acciaio rinforzato a sezione rettangolare 100x50x2 mm.
- Cuscino 600x310x160 mm con rivestimento in ecopelle.
- Dimensioni prodotto 1680x785x560mm.
- Dotazioni/note 2 maniglie di sollevamento e 2 ruote per il trasporto, 8 ganci per fasce elastiche

NEW



- Max structure weight (user+ loaded weights) 320 kg
- Barbell holders with UHMW protection pads
- Platform non-slip
- Structure reinforced steel rectangular tube 100x50x 2mm
- Backrest 600x310x160 mm with eco-leather coating
- Dimensions 1680x785x560mm
- Equipment/notes 2 carry handles and 2 moving wheels, 8 hooks for resistance bands



PANCHE - BENCHES

WBX 200

PANCA REGOLABILE
ADJUSTABLE BENCH

cod. WBX-200



- Struttura tubolare in acciaio rinforzato a sezione rettangolare 70x50 mm - spessore 2 mm • Verniciatura doppia a polveri epossidiche, antigraffio
- Cuscineria spessore 60 mm • Dimensione sedile 310 x 360 x 60 mm
- Dimensione schienale 940 x 310 x 60 mm • Inclinazione sedile regolabile su 4 livelli (0-22,5°) • Inclinazione schienale regolabile su 6 livelli (0-85°)
- Maniglia e ruote di trasporto incluse
- Carico massimo struttura 320 kg
- Dimensioni: 1310 x 587 x 470/1270 mm
- *schienale in posizione piani 85°

- *Rectangular heavy-duty steel tubing 70x50 mm - thickness 2 mm*
- *Double heavy duty powder coating painting, scratch-resistant*
- *Cushions thickness 60 mm*
- *Saddle size 310 x 360 x 60 mm*
- *Backrest size 940 x 310 x 60 mm*
- *Saddle incline adjustable on 4 levels (0-22,5°)*
- *Backrest incline adjustable on 6 levels (0-85°)*
- *Carry handle and moving wheels included*
- *Max loadable weight 320 Kg*
- *Set up size: 1310 x 587 x 470/1270 mm*
- **flat/85° backrest position*



PANCHE - BENCHES

WBX 100

PANCA PIANA
FLAT BENCH

cod. WBX-100



- Struttura tubolare in acciaio rinforzato a sezione quadrata 75x75 mm - spessore 2 mm • Verniciatura doppia a polveri epossidiche, antigraffio • Cuscineria spessore 60 mm • Dimensione schienale 1200 x 310 x 60 mm
- Maniglia e ruote di trasporto incluse
- Carico massimo struttura 320 kg • Dimensioni: 1470x590x430 mm

- *Squared heavy-duty steel tubing 75x75 mm - thickness 2 mm*
- *Double heavy duty powder coating painting, scratch-resistant*
- *Cushions thickness 60 mm*
- *Backrest size 1200 x 310 x 60 mm*
- *Carry handle and moving wheels included*
- *Max loadable weight 320 Kg*
- *Set up size: 1470x590x430 mm*





POWERLIFTING STATIONS

POWERLIFTING STATIONS

WLX3600

POWER RACKS

cod. WLX-3600



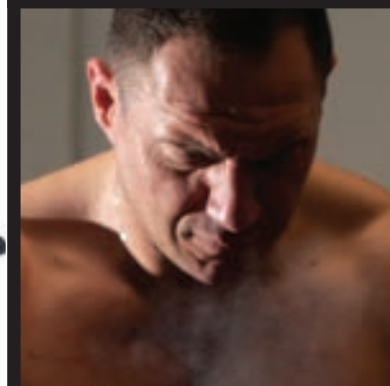

cod. LAT-ATTWLX-3600



- Traliccio trazioni multipresa • Peso massimo struttura 300 kg • Altezza J-cup regolabile 450-1890 mm su 25 livelli interasse 60 mm • J-cup extra strong spessore 6 mm con protezione UHMW (ultra high molecular weight)
- Dimensione prodotto 1463x1210x2322 mm • Struttura tubolare a sezione quadrata 75x75mm- spessore 3mm
- Dotazioni/note 2 J-cups, 2 safety bars, traliccio trazioni

LAT/PULL-DOWN/SEATED ROW MACHINE OPTIONAL COD. LAT-ATTWLX-3600

- Caricamento a dischi con foro \varnothing 25 mm e \varnothing 50 mm • Peso massimo caricabile 160 kg • Sistema di carrucole/puleggie con cuscinetti a sfera • Dotazioni/note: lat bar, barra tricipiti, poggia piedi per seated row, adattatore per utilizzo dischi in ghisa con foro \varnothing 50 mm inclusi



- Truss with multiple handles
- Max structure weight 300 kg
- J-cup height adjustable on 25 levels (450-1890 mm) distance 60 mm
- Extra strong - 6 mm thickness with uhmw (ultra high molecularweight) protection pads
- Set up size 1463x1210x2322 mm
- Squared tubing 75x75 mm - thickness 3 mm
- Equipment/note 2 j-cups, 2 safety bars, truss with multiple-handle

• LAT/PULL-DOWN/SEATED ROW MACHINE OPTIONAL COD. LAT-ATTWLX-3600

- Forweight plateswith 25mm and 50 mm diameter hole
- Max loadable weight 160 kg
- Pulleys system with ball bearings
- Equipment/note: lat bar, triceps bar, foot supports for seated row, adapter for weight plates with 50 mm diameter hole included



POWERLIFTING STATIONS


WLX3400

HALF RACKS

cod. WLX-3400



- Traliccio trazioni multipresa • Peso massimo struttura 300 kg • Altezza J-cup / safety spotter arm regolabile 450-1890 mm su 25 livelli interasse 60 mm • J-cup/safety spotter arms extra strong spessore 6 mm con protezione UHMW (ultra high molecular weight) • Dimensione prodotto 1400x1308x2321 mm
- Struttura tubolare a sezione quadrata 75x75 mm - spessore 3 mm • Dotazioni/note 2 J-cups, 2 safety spotter arms, 8 barre porta pesi, 2 porta bilancieri, 8 barre in acciaio per fasce elastiche, 4 ganci per elastici, traliccio trazioni



- Truss with multiple handles
- Max structure weight 300 kg
- J-cup / safety spotter arm height adjustable on 25 levels (450-1890 mm) distance 60 mm
- Extra strong - 6 mm thickness with UHMW (ultra high molecular weight) protection pads
- Set up size 1400x1308x2321 mm
- Squared tubing 75x75 mm - thickness 3 mm
- Equipment/notes 2 J-cups, 2 safety spotter arms, 8 weight plates holders, 2 barbell holders, 8 steel bars for resistance bands, 4 hooks for resistance bands, truss with multiple handle



POWERLIFTING STATIONS


WLX3200

SQUAT STANDS

cod. WLX-3200



- Peso massimo struttura 300 kg
- Altezza J-cup / safety spotter arm regolabile 450-1890 mm su 25 livelli interasse 60 mm
- J-cup/safety spotter arms extra strong spessore 8 mm con protezione UHMW (ultra high molecular weight)
- Dimensione prodotto 1610x1270x2350 mm
- Struttura tubolare a sezione quadrata 60x60 mm e rettangolare 50x70 mm - spessore 3 mm
- Dotazioni/note 2 J-cups, 2 safety spotter arms, 2 barre porta pesi, 6 barre in acciaio per fasce elastiche, barra trazioni



- Max structureweight 300 kg
- J-cup / safety spotter arm height adjustable on 25 levels (450-1890 mm) distance 60 mm
- Extra strong - 8 mm thickness with UHMW (ultra high molecularweight) protection pads
- Set up size 1610x1270x2350 mm
- Tubing section square tubing 60x60 mm and rectangular tubing 50x70 mm - thickness 3 mm
- Equipment/notes 2 J-cups, 2 safety spotter arms, 2 weight plates holders, 6 steel bars for resistance bands, chin-up bar



POWERLIFTING STATIONS


WLX3000

SUPPORTI SQUAT STANDS
PORTABLE SQUAT RACKS

cod. WLX-3000



- Peso massimo struttura 300 kg
- Altezza J-cup / safety spotter arm regolabile 450-1890 mm su 25 livelli interasse 60 mm
- J-cup/safety spotter arms extra strong spessore 8 mm con protezione UHMW (ultra high molecular weight)
- Dimensione prodotto 860x640x1940 mm
- Struttura tubolare a sezione quadrata 60x60 mm e rettangolare 50x70 mm - spessore 3 mm
- Dotazioni/note 2 J-cups, 2 safety spotter arms, 2 barre porta pesi, 4 ruote di trasporto



- Max structureweight 300 kg
- J-cup / safety spotter arm height adjustable on 25 levels (450-1890 mm) distance 60 mm
- Extra strong - 8 mm thickness with UHMW (ultra high molecularweight) protection pads
- Set up size 860x640x1940 mm
- Tubing section square tubing 60x60 mm and rectangular tubing 50x70 mm - thickness 3 mm
- Equipment/notes 2 j-cups, 2 safety spotter arms, 2 weight plates holders, 4 moving wheels



POWERLIFTING STATIONS

WLX2800

RACK A PARETE PIEGHEVOLI
FOLDABLE RACKS

cod. WLX-2800



cod. AG75-FS OPTIONAL




- Peso massimo struttura 300 kg • Altezza J-cup regolabile 450-1850 mm su 25 livelli interasse 50/100 mm • J-hook spessore 6 mm con protezione UHMW (ultra high molecular weight) • Dimensione prodotto 1230x610x2300 mm
- Struttura tubolare a sezione quadrata 75x75 mm - spessore 3 mm • Dotazioni/note j-hook inclusi • Salvaspazio: 1355x90x2300 mm

ACCESSORIO OPTIONAL

COPPIA FERMI DI SICUREZZA BILANCIERE cod. AG75-FS


- Sezione 75x75x3,2 mm • Spessore 8 mm. Pin di connessione \varnothing 16 mm • Dotati di protezioni e pin di sicurezza diam. 16 mm



- Max structure weight 300 kg
- J-cup height adjustable on 25 levels (450-1850 mm) distance 50/100 mm
- 6 mm thickness with UHMW (ultra high molecular weight) protection pads
- Set up size 1230x610x2300 mm
- Squared tubing 75x75 mm - thickness 3 mm
- Equipment/notes j-hook included
- Space saving 1355x90x2300 mm

ACCESSORY OPTIONAL SAFETY SPOTTER ARMS COD. AG75-FS.

- 75x75x3,2 mm tube
- Thickness 8 mm \varnothing 16 mm fixing pin
- Protection pads and \varnothing 16 mm safety pin included



POWERLIFTING STATIONS

LDX5000

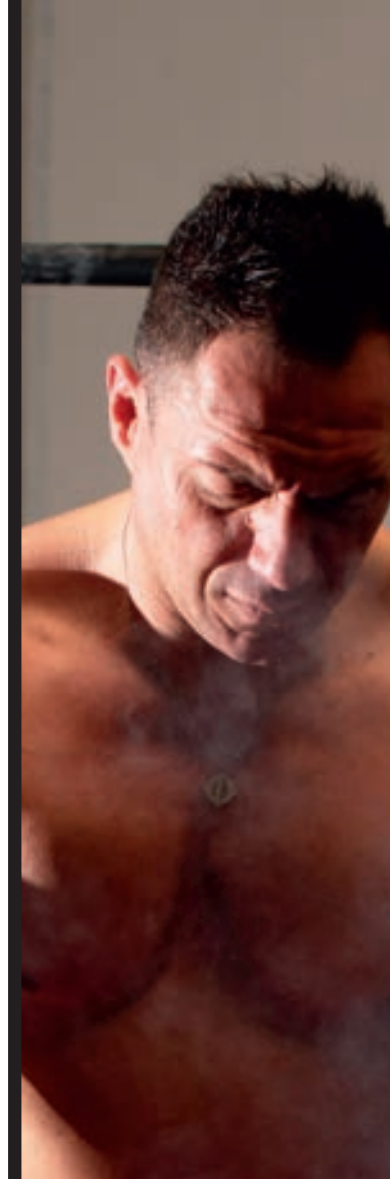
SPALLIERA MULTIFUNZIONALE
MULTIFUNCTIONAL LADDER

cod. LDX-5000



• Peso max utilizzatore: 120 kg • J-hook: extra strong spessore 6 mm con protezione UHMW (Ultra High Molecular Weight) • Traliccio trazioni: con sei impugnature antiscivolo. Altezza da terra 2230 mm - larghezza 1080 mm - ø36 e ø 30 mm • Struttura montanti: tubolare in acciaio rinforzato a sezione quadrata 75x75x3 mm • Modulo pioli configurazione rack: n°5 pioli 1050xø32. Dimensione 1050x60x872 mm. Fissaggio con bulloni • Staffe fissaggio a muro: n°2 lunghezza 512 mm • Dimensioni: 1143x1131x2425 mm • Dotazioni/note: 2 j-cups, traliccio trazioni

NEW



- Max user weight: 120 kg
- J-hook: extra strong 6 mm thickness with UHMW (Ultra High Molecular Weight)
- Truss: with 6 non-slip handles. 2230 mm from the ground up - width 1080 mm - ø36 and ø 30 mm
- Uprights structure: reinforced steel square tube 75x75x3 mm bars module with rack configuration: n°5 bars 1050xø32. Dimensions 1050x60x872 mm. Fixing with bolts
- Wall brackets: n° 2 length 512 mm.
- Dimensions: 1143x1131x2425 mm
- Equipment/notes: 2 j-cups, truss





COD. ALDX5-MPS

COD. ALDX5-MPS
MODULO PIOLI CONFIGURAZIONE
SPALLIERA :n°6 pioli 1050xø32 mm.
Dimensione 1240x75x1125 mm.
Fissaggio con bulloni inclusi
*BARS MODULE WITH LADDER
CONFIGURATION: n°6 bars 1050xø32 mm.
Dimensions 1240x75x1125 mm.
Fixing with bolts included*



COD. ALDX5-SU

COD. ALDX5-SU
STEP PLYO: superficie pedana 600x500
mm. Pin di sicurezza ø16 mm. Sistema di
fissaggio a sgancio rapido con pin di
connessione ø16 mm.
*STEP PLYO: platform surface 600x500 mm.
Safety pin ø16 mm. Quick release fixing
system with ø16 mm pin.*



COD. ALDX5-B

COD. ALDX5-B
BERSAGLIO: dimensione disco ø400 mm.
Staffe spessore 6 mm
*TARGET: disc dimensions ø400 mm.
6 mm thick brackets*



COD: AG75-P

COD: AG75-P
PARALLELE: dimensioni 887x600x358 mm.
Pin di sicurezza ø16 mm. Sistema di
fissaggio a sgancio rapido con pin di
connessione ø16 mm.
*DIP HORNS: dimensions 887x600x358 mm.
Safety pin ø16 mm. Quick release fixing
system with ø16 mm pin.*

COD. AG75-FS
COPPIA FERMI DI SICUREZZA BILAN-
CIERE: spessore 8 mm. Superficie d'ap-
poggio 500 mm. Dotati di protezioni e pin
di sicurezza ø16 mm. Sistema di fissaggio
a sgancio rapido con pin di connessione
ø16 mm.
*SAFETY SPOTTER ARMS: thickness 8 mm.
Surface length 500 mm. Protection pads
and ø16 mm safety pin included.
Quick release fixing system with
ø16 mm pin.*

COD. AGU-LD
LANDMINE DOPPIO: snodo cardanico
con doppia sede per bilancieri ø50 mm.
Lunghezza 250 mm
*LANDMINE DOUBLE: carina joint with dual
slot for ø50 mm barbells. Length 250 mm*

COD. AGU-GC
GANCIO CORDA: progettato per battle
rope, fune da arrampicata e sacco boxe
*ROPE RING: designed for battle rope,
climbing rope and boxing bag*

COD. ALDX5-SM
COPPIA STAFFE A MURO addizionale per
fissaggio esclusivamente a parete
*ADDITIONAL WALL BRACKETS for fixing
to the wall only*

COD. PANCA-LDX3-5
PANCA: Dimensione 1346x666x857 mm (in
posizione piana). Dimensione schienale
1230x300x50mm. Regolazione inclinazione
su 3 livelli. Dimensione sedile 187x200x50
mm. Sedile removibile. 4 modalità di
utilizzo: panca piana, panca addominali,
panca inclinata e panca declinata.
Sistema di fissaggio a sgancio rapido con
2 ganci. Rulli bloccaggio caviglie inclusi.
*BENCH: dimensions 1346x666x857 mm (flat
position). Backrest dimensions
1230x300x50mm. Adjustable incline on 3
levels. Saddle dimensions 187x200x50 mm.
Removable saddle. 4 modes of use: flat
bench, abdominal bench, inclined bench
and declined bench. Quick release fixing
system with 2 hooks. Roller ankle cushions
included*



COD. AG75-FS



COD. AGU-LD





COD. AGU-GC



COD. ALDX5-SM



COD. PANCA-LDX3-5



ESEMPIO DI CONFIGURAZIONE LDX-5000
EXAMPLE OF LDX-5000

TCORX
PROFESSIONAL LINE





RIGS & RACKS

RIGS & RACKS

MASTER HEXAGON

STRUTTURE PRECOMPOSTE FUNCTIONAL
FUNCTIONAL PRE-CONFIGURED RIGS




cod. G75-HEX

Gabbia MASTER HEXAGON 75x75x3,2 mm
HEXAGON MASTER rig 75x75x3,2 mm



STRUTTURA PRINCIPALE:

- Tubolare sezione quadrata 75x75x3,2 mm
- 1 coppia di appoggi bilanciere inclusa



MAIN STRUCTURE:

- Square tube section
75x75x3,2 mm
- 2 j-cups included

COPPIA SUPPORTI BILANCIERE PER GABBIA MASTER HEXAGON J-CUPS FOR HEXAGON MASTER RIG

cod. AGHEX-SB

- Per serie Master Hexagon
- Sezione 75x75x3,2 mm
- Spessore 8 mm
- Pin di connessione ø 16 mm
- Dotati di protezioni.
- For Hexagon Master series
- 75x75x3,2 mm tube
- Thickness 8 mm
- ø 16 mm fixing pin
- Protection pads included



COPPIA FERMI DI SICUREZZA BILANCIERE PER GABBIA MASTER HEXAGON SAFETY SPOTTER ARMS FOR HEXAGON MASTER RIG

cod. AGHEX-FS

- Per serie Master Hexagon
- Sezione 75x75x3,2 mm
- Spessore 8 mm
- Pin di connessione ø 16 mm
- Dotati di protezioni e Pin di sicurezza diam. 16 mm
- For Hexagon Master series
- 75x75x3,2 mm tube
- Thickness 8 mm
- ø 16 mm fixing pin
- Protection pads and ø 16 mm safety pin included.



ACCESSORI GABBIA MASTER ESAGONALE
HEXAGONAL MASTER RIG ACCESSORIES

DOPPIA BARRA PULL UP PER GABBIA MASTER HEXAGON DOUBLE PULL UP BAR FOR HEXAGON MASTER RIG

cod. GHEx-DB

- Per serie Master Hexagon
- Lunghezza barra superiore 128 cm
- Lunghezza barra inferiore 100 cm
- Sezione circolare ø 32 mm
- Funzione
- Barra per trazioni e muscle up
- Viteria
- 4 set inclusi
- For Hexagon Master series
- Length upper bar 128 cm
- Length lower bar 100 cm
- Round tube ø 32mm
- Purpose
- Suitable for pulling up and muscle up
- Screws
- 4 sets of screws included



ACCESSORI COMPATIBILI COMPATIBLE ACCESSORIES

cod. GU-TO - PROFILO OBLIQUO

Informazioni dettagliate su questi accessori a pag 51

cod. AG75-P - PARALLELE MASTER

Informazioni dettagliate su questi accessori a pag 61

cod. AGU-PO - PROFILO ORIZZONTALE

Informazioni dettagliate su questi accessori a pag 62

cod. AGU-SFAC - SET DI FISSAGGIO ANELLI DA GINNASTICA / CORDA DA ARRAMPICATA

Informazioni dettagliate su questi accessori a pag 63

cod. AG75-SU - PEDANA STEP UP MASTER

Informazioni dettagliate su questi accessori a pag 63

cod. AGU-B - BERSAGLIO

Informazioni dettagliate su questi accessori a pag 64

cod. AGU-BD - BERSAGLIO DOPPIO

Informazioni dettagliate su questi accessori a pag 65

cod. AGU-GC - GANCIO CORDA

Informazioni dettagliate su questi accessori a pag 65

cod. AGU-LD - LANDMINE DOPPIO

Informazioni dettagliate su questi accessori a pag 64

cod. AGU-M - MANIGLIA

Informazioni dettagliate su questi accessori a pag 65

cod. GU-TO - SLANTING FLY ARM

Detailed info about these accessories at page 51

cod. AG75-P - DIP HORNS MASTER

Detailed info about these accessories at page 61

cod. AGU-PO - HORIZONTAL FLY ARM

Detailed info about these accessories at page 62

cod. AGU-SFAC - GYM RINGS/CLIMBING ROPE FIXING SET

Detailed info about these accessories at page 63

cod. AG75-SU - STEP UP PLATE MASTER

Detailed info about these accessories at page 63

cod. AGU-B - TARGET

Detailed info about these accessories at page 64

cod. AGU-BD - DOUBLE TARGET

Detailed info about these accessories at page 65

cod. AGU-GC - ROPE RING

Detailed info about these accessories at page 65

cod. AGU-LD - LANDMINE DOUBLE SET

Detailed info about these accessories at page 64

cod. AGU-M - HANDLE

Detailed info about these accessories at page 65

RIGS & RACKS

PROFILO DI IRRIGIDIMENTO 187 PER GABBIA MASTER HEXAGON *187 BEAM FOR HEXAGON MASTER RIG*

ELEMENTI STRUTTURALI
RIGS COMPONENTS

cod. GU-P187



- Per serie Master Hexagon
- Lunghezza 187 cm
- Sezione 60x60x3,2 mm
- Foratura su due lati - \varnothing 13 mm. - passo 10 cm.
- **Funzione**
Utilizzabili a coppia per unire 2 o più gabbie Master esagonali
- **Viteria**
4 set inclusi

- *For Hexagon Master series*
- *Lenght 187 cm*
- *Section 60x60x3,2mm*
- *\varnothing 13mm holes on both side - 10cm step*
- **Purpose**
Suitable to connect 2 or more hexagonal rigs
- **Screws**
4 sets of screws included

RIGS & RACKS

BARRA PULL UP 74 PER GABBIA MASTER HEXAGON *74 PULL UP BAR FOR HEXAGON MASTER RIG*

ELEMENTI STRUTTURALI
RIGS COMPONENTS

cod. GU-B74



- Per serie Master Hexagon
- Lunghezza 74 cm
- Sezione circolare \varnothing 32 mm
- **Funzione**
Barra per trazioni utilizzabile tra due profili orizzontali GU-P187 per comporre Monkey Station
- **Viteria**
4 set inclusi

- *For Hexagon Master series*
- *Lenght 74 cm*
- *Round tube \varnothing 32 mm*
- **Purpose**
Suitable for pulling up, can be used among two GU-P187 beams to create an horizontal Monkey Station.
- **Screws**
4 sets of screws included

TCORX
PROFESSIONAL LINE

ESEMPIO DI CONFIGURAZIONE GABBIA HEXAGON
EXAMPLE OF HEXAGON RIG

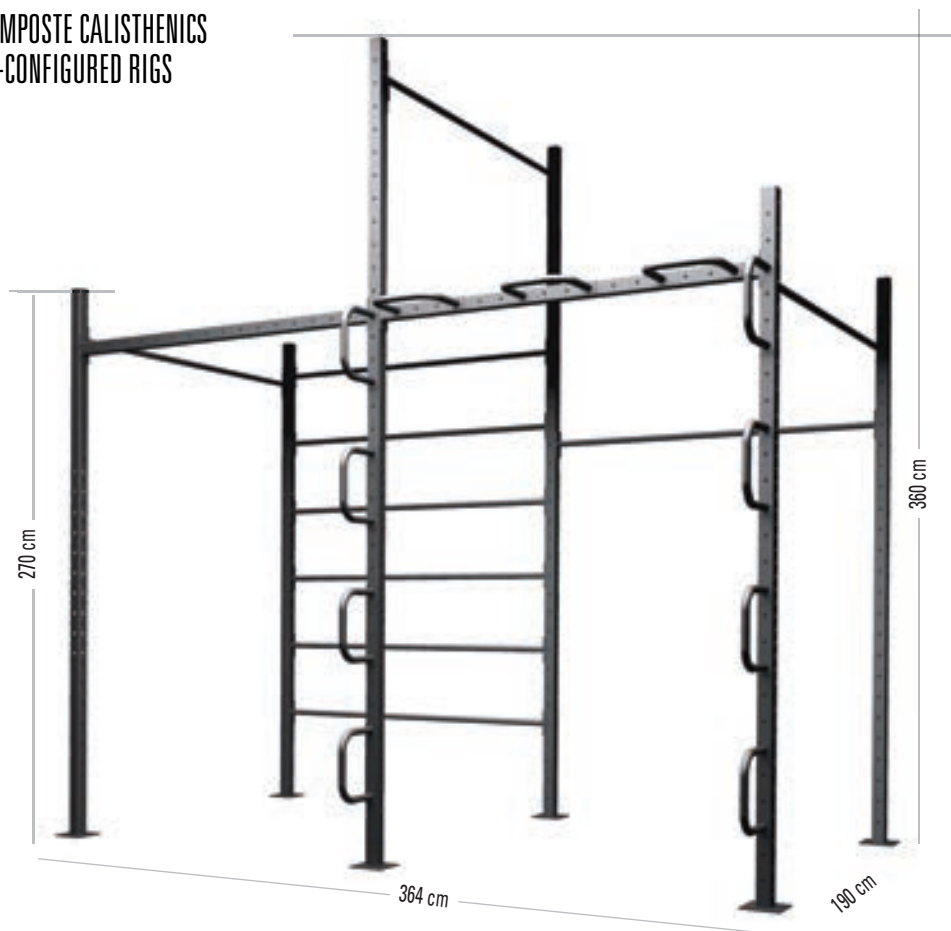


RIGS & RACKS

CALISTHENICS 2

STRUTTURE PRECOMPOSTE CALISTHENICS
CALISTHENICS PRE-CONFIGURED RIGS

cod. G60-C2



STRUTTURA PRINCIPALE:

- Tubolare sezione quadrata 60x60x3,2 mm
- Stazione progettata per allenamento calistenico
- Struttura dotata di 3 postazioni pull up, 1 spalliera, 2 postazioni verticali ed 1 orizzontale create con maniglie in serie
- Completa la dotazione una postazione anelli/fune da arrampicata, alta 360 cm

MAIN STRUCTURE:

- Square section tubes (60x60x3,2mm)
- Machine designed for calisthenics training.
- Structure equipped with 3 pull up emplacements, 1 gymnastics ladder, 2 vertical and one horizontal emplacements created with handles in a row
- The equipment is completed by an emplacement with rings/climbing rope (360cm height)



RIGS & RACKS

CALISTHENICS 1

STRUTTURE PRECOMPOSTE CALISTHENICS
CALISTHENICS PRE-CONFIGURED RIGS

cod. G60-C1



STRUTTURA PRINCIPALE:

- Tubolare sezione quadrata 60x60x3,2 mm
- Stazione progettata per allenamento calistenico
- Le barre pull up, la spalliera, le maniglie in verticale ed orizzontale compongono la dotazione di postazioni indispensabile per un workout completo



MAIN STRUCTURE:

- Square section tubes (60x60x3,2 mm)
- Machine designed for calisthenics training
- The pull up bars, the gymnastics ladder, the handles both in vertical and horizontal position, are the essential equipment for a complete workout



RIGS & RACKS

COPPIA PARALLELE A MURO *WALL MOUNT PARALLEL BARS*

cod. AGU-PM

- Per serie CHALLENGE e MASTER
- Sezione circolare \varnothing 45 mm
- Spessore 5 mm
- Lunghezza 180 cm
- Altezza 130 cm
- Piastra di base per collegamento a terra 160x160 mm spessore 6 mm
- Ideale per allenamento calisthenics
- 4 set viteria inclusi

- *FOR CHALLENGE and MASTER series*
- *Round tube \varnothing 45 mm*
- *Thickness 5 mm*
- *Length 180 cm*
- *Height 130 cm*
- *Base plate for connecting to the floor 160x160 mm thickness 6 mm*
- *Ideal for calisthenics training*
- *4 sets of screws included*



RIGS & RACKS

POWER RACK


RACK CROSSTRAINING

cod. G60-PR



STRUTTURA PRINCIPALE:

- Tubolare sezione quadrata 60x60x3,2 mm
- 1 coppia di appoggi bilanciere inclusa



MAIN STRUCTURE:

- Square tube section 60x60x3,2 mm
- 2 j-cups included



TCCRX

PROFESSIONAL LINE

ESEMPIO DI CONFIGURAZIONE RACK
EXAMPLE OF RACK



RIGS & RACKS

SQUAT STAND

RACK CROSSTRAINING

cod. G60-RS



STRUTTURA PRINCIPALE:

- Tubolare sezione quadrata 60x60x3,2 mm
- 1 coppia di appoggi bilanciere inclusa



MAIN STRUCTURE:

- Square tube section 60x60x3,2 mm
- 2 j-cups included



RIGS & RACKS

1 CAMPATA AUTOPORTANTE 1 SPAN STAND ALONE

STRUTTURE PRECOMPOSTE CROSSTRaining
CROSSTRaining PRE-CONFIGURED RIGS



cod. G60-1A
cod. G75-1A

COD. G60-1A

Gabbia CHALLENGE 60x60x3,2 mm autoportante 1 campata

COD. G60-1AMS

Gabbia CHALLENGE 60x60x3,2 mm autoportante 1 campata con monkey station

COD. G75-1A

Gabbia MASTER 75x75x3,2 mm autoportante 1 campata

COD. G75-1AMS

Gabbia MASTER 75x75x3,2 mm autoportante 1 campata con monkey station
2 coppie di appoggi bilanciere incluse



cod. G60-1AMS
cod. G75-1AMS

COD. G60-1A

1 span CHALLENGE rig 60x60x3,2 mm stand alone

COD. G60-1AMS

1 span CHALLENGE rig 60x60x3,2 mm stand alone with monkey station

COD. G75-1A

1 span MASTER rig 75x75x3,2 mm stand alone

COD. G75-1AMS

1 span MASTER rig 75x75x3,2 mm stand alone with monkey station
4 j-cups included

*: Challenge
**: Master

VERSIONE OUTDOOR
OUTDOOR VERSION

NEW



cod. G075-1A

COD. G075-1A

Gabbia MASTER OUTDOOR 75x75x3,2 mm autoportante 1 campata

COD. G075-1AMS

Gabbia MASTER OUTDOOR 75x75x3,2 mm autoportante 1 campata con monkey station
2 coppie di appoggi bilanciere incluse



COD. G075-1AMS

COD. G075-1A

1 span MASTER OUTDOOR rig 75x75x3,2 mm stand alone

COD. G075-1AMS

1 span MASTER OUTDOOR rig 75x75x3,2 mm stand alone with monkey station
4 j-cups included



RIGS & RACKS

1 CAMPATA A MURO 1 SPAN WALL MOUNT

STRUTTURE PRECOMPOSTE CROSSTRaining
CROSSTRaining PRE-CONFIGURED RIGS



cod. G60-1M
cod. G75-1M

COD. G60-1M

Gabbia CHALLENGE 60x60x3,2 mm a muro 1 campata

COD. G60-1MMS

Gabbia CHALLENGE 60x60x3,2 mm a muro 1 campata con monkey station

COD. G75-1M

Gabbia MASTER 75x75x3,2 mm a muro 1 campata

COD. G75-1MMS


Gabbia MASTER 75x75x3,2 mm a muro 1 campata con monkey station

1 coppia di appoggi bilanciere inclusa



cod. G60-1MMS
cod. G75-1MMS

*: Challenge
**: Master



COD. G60-1M

1 span CHALLENGE rig 60x60x3,2 mm
wall mount

COD. G60-1MMS

1 span CHALLENGE rig 60x60x3,2 mm
wall mount with monkey station

COD. G75-1M

1 span MASTER rig 75x75x3,2 mm
wall mount

COD. G75-1MMS

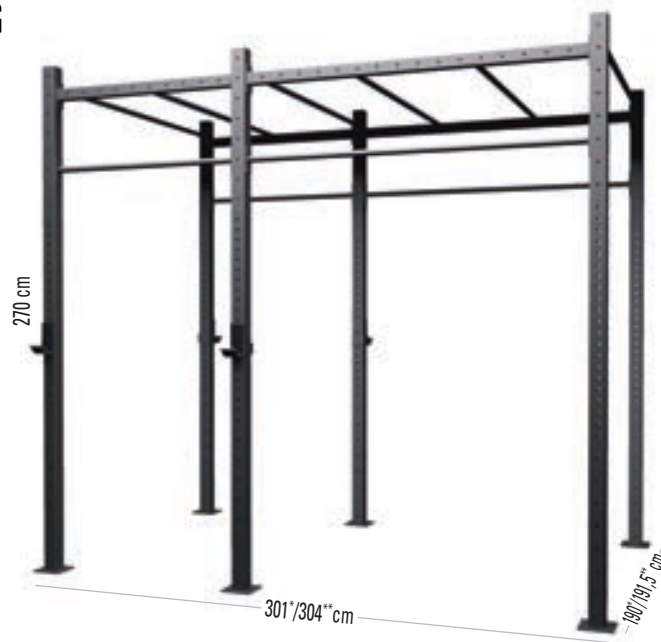
1 span MASTER rig 75x75x3,2 mm
wall mount with monkey station
2 j-cups included



RIGS & RACKS

2 CAMPATE AUTOPORTANTE 2 SPANS STAND ALONE

STRUTTURE PRECOMPOSTE CROSSTRaining
CROSSTRaining PRE-CONFIGURED RIGS



cod. G60-2A
cod. G75-2A

cod. G60-2AMS
cod. G75-2AMS

COD. G60-2A

Gabbia CHALLENGE 60x60x3,2 mm
autoportante 2 campate

cod. G60-2AMS

Gabbia CHALLENGE 60x60x3,2 mm
autoportante 2 campate con monkey station

COD. G75-2A

Gabbia MASTER 75x75x3,2 mm
autoportante 2 campate

COD. G75-2AMS

Gabbia MASTER 75x75x3,2 mm
autoportante 2 campate con monkey station
2 coppie di appoggi bilanciare incluse

COD. G60-2A

2 spans CHALLENGE rig 60x60x3,2 mm
stand alone

cod. G60-2AMS

2 spans CHALLENGE rig 60x60x3,2 mm
stand alone with monkey station

COD. G75-2A

2 spans MASTER rig 75x75x3,2 mm
stand alone

COD. G75-2AMS

2 spans MASTER rig 75x75x3,2 mm
stand alone with monkey station
4 j-cups included

*: Challenge
**: Master

VERSIONE OUTDOOR
OUTDOOR VERSION

NEW



COD. G075-2AMS



COD. G075-2A

COD. G075-2A

Gabbia MASTER OUTDOOR
75x75x3,2 mm autoportante
2 campate

COD. G075-2AMS

Gabbia MASTER OUTDOOR
75x75x3,2 mm autoportante
2 campate con monkey station
2 coppie di appoggi bilanciare
include

COD. G075-2A

2 spans MASTER OUTDOOR
rig 75x75x3,2 mm stand alone

COD. G075-2AMS

2 spans MASTER OUTDOOR
rig 75x75x3,2 mm stand alone
with monkey station
4 j-cups included



RIGS & RACKS

2 CAMPATE A MURO 2 SPANS WALL MOUNT

STRUTTURE PRECOMPOSTE CROSSTRaining
CROSSTRaining PRE-CONFIGURED RIGS



cod. G60-2M
cod. G75-2M



cod. G60-2MMS
cod. G75-2MMS

COD. G60-2M

Gabbia CHALLENGE 60x60x3,2 mm a muro 2 campate

COD. G60-2MMS

Gabbia CHALLENGE 60x60x3,2 mm a muro 2 campate con monkey station

COD. G75-2M


Gabbia MASTER 75x75x3,2 mm a muro 2 campate

COD. G75-2MMS

Gabbia MASTER 75x75x3,2 mm a muro 2 campate con monkey station

1 coppia di appoggi bilanciere inclusa

*: Challenge
**: Master



COD. G60-2M

2 spans CHALLENGE rig
60x60x3,2 mm wall mount

COD. G60-2MMS

2 spans CHALLENGE rig
60x60x3,2 mm wall mount
with monkey station

COD. G75-2M

2 spans MASTER rig
75x75x3,2 mm wall mount

COD. G75-2MMS

2 spans MASTER rig
75x75x3,2 mm wall mount
with monkey station
2 j-cups included



RIGS & RACKS

3 CAMPATE AUTOPORTANTI 3 SPANS STAND ALONE

STRUTTURE PRECOMPOSTE CROSSTRaining
CROSSTRaining PRE-CONFIGURED RIGS



cod. G60-3A
cod. G75-3A

cod. G60-3AMS
cod. G75-3AMS

COD. G60-3A

Gabbia CHALLENGE 60x60x3,2 mm
autoportante 3 campate

COD. G60-3AMS

Gabbia CHALLENGE 60x60x3,2 mm
autoportante 3 campate con monkey station

COD. G75-3A

Gabbia MASTER 75x75x3,2 mm
autoportante 3 campate

COD. G75-3AMS

Gabbia MASTER 75x75x3,2 mm
autoportante 3 campate con monkey station
4 coppie di appoggi bilanciere incluse

COD. G60-3A

3 spans CHALLENGE rig 60x60x3,2 mm
stand alone

COD. G60-3AMS

3 spans CHALLENGE rig 60x60x3,2 mm
stand alone with monkey station

COD. G75-3A

3 spans MASTER rig 75x75x3,2 mm
stand alone

COD. G75-3AMS

3 spans MASTER rig 75x75x3,2 mm
stand alone with monkey station
8 j-cups included

*: Challenge
**: Master

VERSIONE OUTDOOR
OUTDOOR VERSION

NEW



COD. G075-3AMS



COD. G075-3A

COD. G075-3A

Gabbia MASTER OUTDOOR
75x75x3,2 mm autoportante 3
campate

COD. G075-3AMS

Gabbia MASTER OUTDOOR
75x75x3,2 mm autoportante
3 campate con monkey station
4 coppie di appoggi bilanciere
includere

COD. G075-3A

3 spans MASTER OUTDOOR
rig 75x75x3,2 mm stand alone

COD. G075-3AMS

3 spans MASTER OUTDOOR
rig 75x75x3,2 mm stand alone
with monkey station
8 j-cups included



RIGS & RACKS

3 CAMPATE A MURO 3 SPANS WALL MOUNT

STRUTTURE PRECOMPOSTE CROSSTRaining
CROSSTRaining PRE-CONFIGURED RIGS



cod. G60-3M
cod. G75-3M

cod. G60-3MMS
cod. G75-3MMS

COD. G60-3M

Gabbia CHALLENGE 60x60x3,2 mm a muro 3 campate

COD. G60-3MMS

Gabbia CHALLENGE 60x60x3,2 mm a muro 3 campate con monkey station

COD. G75-3M


Gabbia MASTER 75x75x3,2 mm a muro 3 campate

COD. G75-3MMS

Gabbia MASTER 75x75x3,2 mm a muro 3 campate con monkey station

2 coppie di appoggi bilanciere incluse

*: Challenge
**: Master



COD. G60-3M

3 spans CHALLENGE rig
60x60x3,2 mm wall mount

COD. G60-3MMS

3 spans CHALLENGE rig
60x60x3,2 mm wall mount
with monkey station

COD. G75-3M

3 spans MASTER rig
75x75x3,2 mm wall mount

COD. G75-3MMS

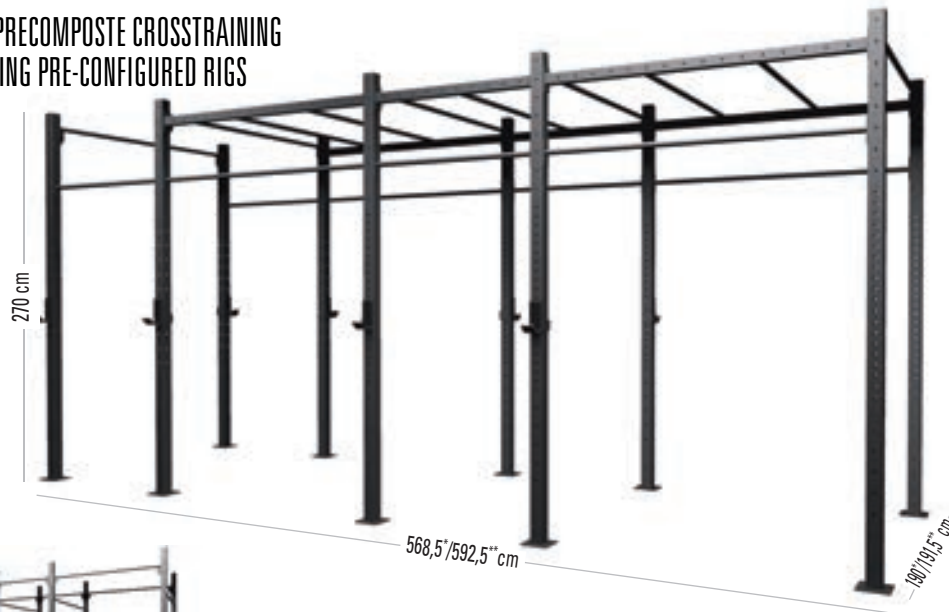
3 spans MASTER rig
75x75x3,2 mm wall mount
with monkey station
4 j-cups included



RIGS & RACKS

4 CAMPATE AUTOPORTANTI 4 SPANS STAND ALONE

STRUTTURE PRECOMPOSTE CROSSTRaining
CROSSTRaining PRE-CONFIGURED RIGS



cod. G60-5A
cod. G75-5A

cod. G60-4AMS
cod. G75-4AMS

COD. G60-4A

Gabbia CHALLENGE 60x60x3,2 mm
autoportante 4 campate

COD. G60-4AMS

Gabbia CHALLENGE 60x60x3,2 mm
autoportante 4 campate con monkey station

COD. G75-4A

Gabbia MASTER 75x75x3,2 mm
autoportante 4 campate

COD. G75-4AMS

Gabbia MASTER 75x75x3,2 mm
autoportante 4 campate con monkey station
4 coppie di appoggi bilanciari incluse

COD. G60-4A

4 spans CHALLENGE rig 60x60x3,2 mm
stand alone

COD. G60-4AMS

4 spans CHALLENGE rig 60x60x3,2 mm
stand alone with monkey station

COD. G75-4A

4 spans MASTER rig 75x75x3,2 mm
stand alone

COD. G75-4AMS

4 spans MASTER rig 75x75x3,2 mm
stand alone with monkey station
8 j-cups included

*: Challenge
**: Master

VERSIONE OUTDOOR
OUTDOOR VERSION

NEW



cod. G075-4A

cod. G075-4AMS

COD. G075-4A

Gabbia MASTER OUTDOOR
75x75x3,2 mm
autoportante 4 campate

COD. G075-4AMS

Gabbia MASTER OUTDOOR
75x75x3,2 mm autoportante
4 campate con monkey station
4 coppie di appoggi bilanciari
incluse

COD. G075-4A

4 spans MASTER OUTDOOR
rig 75x75x3,2 mm
stand alone

COD. G075-4AMS

4 spans MASTER OUTDOOR
rig 75x75x3,2 mm
stand alone with monkey
station
8 j-cups included



RIGS & RACKS

4 CAMPATE A MURO 4 SPANS WALL MOUNT

STRUTTURE PRECOMPOSTE CROSSTRaining
CROSSTRaining PRE-CONFIGURED RIGS



cod. G60-4M
cod. G75-4M

cod. G60-4MMS
cod. G75-4MMS

COD. G60-4M

Gabbia CHALLENGE 60x60x3,2 mm a muro 4 campate

COD. 60-4MMS

Gabbia CHALLENGE 60x60x3,2 mm a muro 4 campate con monkey station

COD. G75-4M

Gabbia MASTER 75x75x3,2 mm a muro 4 campate

COD. G75-4MMS

Gabbia MASTER 75x75x3,2 mm a muro 4 campate con monkey station

2 coppie di appoggi bilanciere incluse

*: Challenge
**: Master



COD. G60-4M

4 spans CHALLENGE rig
60x60x3,2 mm wall mount

COD. 60-4MMS

4 spans CHALLENGE rig
60x60x3,2 mm wall mount
with monkey station

COD. G75-4M

4 spans MASTER rig
75x75x3,2 mm wall mount

COD. G75-4MMS

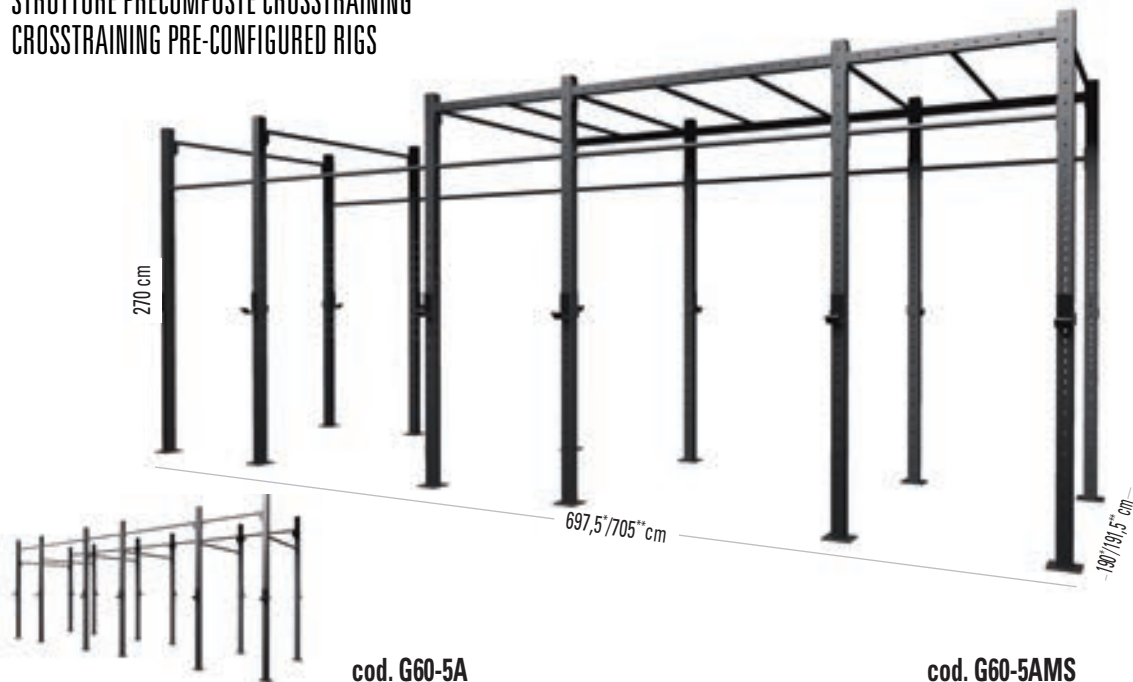
4 spans MASTER rig
75x75x3,2 mm wall mount
with monkey station
4 j-cups included



RIGS & RACKS

5 CAMPATE AUTOPORTANTI 5 SPANS STAND ALONE

STRUTTURE PRECOMPOSTE CROSSTRaining
CROSSTRaining PRE-CONFIGURED RIGS



cod. G60-5A
cod. G75-5A

cod. G60-5AMS
cod. G75-5AMS

COD. G60-5A

Gabbia CHALLENGE 60x60x3,2 mm
autoportante 5 campate

COD. G60-5AMS

Gabbia CHALLENGE 60x60x3,2 mm
autoportante 5 campate con monkey station

COD. G75-5A

Gabbia MASTER 75x75x3,2 mm
autoportante 5 campate

COD. G75-5AMS

Gabbia MASTER 75x75x3,2 mm autoportante
5 campate con monkey station
6 coppie di appoggi bilanciare incluse

COD. G60-5A

5 spans CHALLENGE rig 60x60x3,2 mm
stand alone

COD. G60-5AMS

5 spans CHALLENGE rig 60x60x3,2 mm
stand alone with monkey station

COD. G75-5A

5 spans MASTER rig 75x75x3,2 mm
stand alone

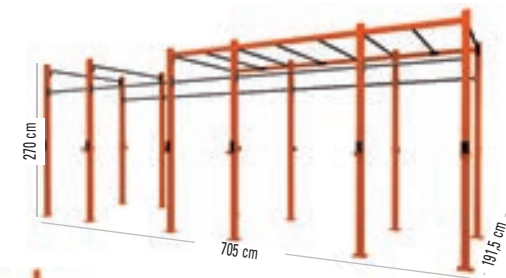
COD. G75-5AMS

5 spans MASTER rig 75x75x3,2 mm
stand alone with monkey station
12 j-cups included

*: Challenge
**: Master

VERSIONE OUTDOOR
OUTDOOR VERSION

NEW



cod. G075-5AMS



cod. G075-5A

COD. G075-5A

Gabbia MASTER OUTDOOR
75x75x3,2 mm
autoportante 5 campate

COD. G075-5AMS

Gabbia MASTER OUTDOOR
75x75x3,2 mm autoportante 5
campate con monkey station
6 coppie di appoggi bilanciare
includere

COD. G75-5A

5 spans MASTER OUTDOOR
rig 75x75x3,2 mm
stand alone

COD. G75-5AMS

5 spans MASTER OUTDOOR
rig 75x75x3,2 mm
stand alone with monkey
station
12 j-cups included



RIGS & RACKS

5 CAMPATE A MURO 5 SPANS WALL MOUNT

STRUTTURE PRECOMPOSTE CROSSTRAINING
CROSSTRAINING PRE-CONFIGURED RIGS



cod. G60-5M
cod. G75-5M

cod. G60-5MMS
cod. G75-5MMS

COD. G60-5M

Gabbia CHALLENGE 60x60x3,2 mm a muro 5 campate

COD. 60-5MMS

Gabbia CHALLENGE 60x60x3,2 mm a muro 5 campate con monkey station

COD. G75-5M

Gabbia MASTER 75x75x3,2 mm a muro 5 campate

COD. G75-5MMS

Gabbia MASTER 75x75x3,2 mm a muro 5 campate con monkey station

3 coppie di appoggi bilanciere incluse

*: Challenge
**: Master



COD. G60-5M

5 spans CHALLENGE rig
60x60x3,2 mm wall mount

COD. 60-5MMS

5 spans CHALLENGE rig
60x60x3,2 mm wall mount
with monkey station

COD. G75-5M

5 spans MASTER rig
75x75x3,2 mm wall mount

COD. G75-5MMS

5 spans MASTER rig
75x75x3,2 mm wall mount
with monkey station
6 j-cups included



RIGS & RACKS

MONTANTE 220 CHALLENGE *220 UPRIGHT CHALLENGE*

ELEMENTI STRUTTURALI
RIGS COMPONENTS

cod. G60-M220



- Altezza 220 cm
- Per serie CHALLENGE - Sezione 60x60x3,2 mm
- **Collegamento profili secondari e accessori**
Foratura \varnothing 13 mm. passo 10 cm.
- **Collegamento fermi di sicurezza, supporti bilancieri e parallele**
Foratura \varnothing 17 mm. passo 5/10 cm.
- Numeri di riferimento (0-20) incisi al laser
- **Collegamento a terra**
Piastra di base 160x160 mm. spessore 6 mm

- Height 220cm
- For CHALLENGE series - Section 60x60x3,2mm
- **Connection with beams, bars and accessories**
 \varnothing 13mm holes - 10cm step
- **Connection with safety spotter arms, J-cups and dip horns**
 \varnothing 17mm holes - 5/10cm step
- Laser-engraved reference numbers (0-20)
- **Connection to the ground**
Base plate 160x160 mm. Thickness 6 mm

RIGS & RACKS

MONTANTE 270 CHALLENGE *270 UPRIGHT CHALLENGE*

ELEMENTI STRUTTURALI
RIGS COMPONENTS

cod. G60-M270



- Altezza 270 cm
- Per serie CHALLENGE - Sezione 60x60x3,2 mm
- **Collegamento profili secondari e accessori**
Foratura \varnothing 13 mm. passo 10 cm.
- **Collegamento fermi di sicurezza, supporti bilancieri e parallele**
Foratura \varnothing 17 mm. passo 5/10 cm.
- **Collegamento a terra**
Piastra di base 160x160 mm. spessore 6 mm

- Height 270cm
- For CHALLENGE series - Section 60x60x3,2mm
- **Connection with beams, bars and accessories**
 \varnothing 13mm holes - 10cm step
- **Connection with safety spotter arms, J-cups and dip horns**
 \varnothing 17mm holes - 5/10cm step
- **Connection to the ground**
Base plate 160x160 mm. Thickness 6 mm

RIGS & RACKS

MONTANTE 270 MASTER 270 UPRIGHT MASTER

ELEMENTI STRUTTURALI
RIGS COMPONENTS

cod. G75-M270



- Altezza 270 cm
- Per serie MASTER - Sezione 75x75x3,2 mm
- Collegamento profili secondari e accessori
Foratura \varnothing 13 mm. passo 10 cm.
- Collegamento fermi di sicurezza, supporti bilancieri e parallele
Foratura \varnothing 17 mm. passo 5/10 cm.
- Numeri di riferimento (0-20) incisi al laser
- Collegamento a terra
Piastra di base 160x160 mm. spessore 6 mm

- Height 270cm
- For MASTER series - Section 75x75x3,2mm
- Connection with beams, bars and accessories
 \varnothing 13mm holes - 10cm step
- Connection with safety spotter arms, J-cups and dip horns
 \varnothing 17mm holes - 5/10cm step
- Laser-engraved reference numbers (0-20)
- Connection to the ground
Base plate 160x160 mm. Thickness 6 mm

RIGS & RACKS

MONTANTE 360 CHALLENGE 360 UPRIGHT CHALLENGE

ELEMENTI STRUTTURALI
RIGS COMPONENTS

cod. G60-M360



- Altezza 360 cm
- Per serie CHALLENGE - Sezione 60x60x3,2 mm
- Collegamento profili secondari e accessori
Foratura \varnothing 13 mm. passo 10 cm.
- Collegamento fermi di sicurezza, supporti bilancieri e parallele
Foratura \varnothing 17 mm. passo 5/10 cm.
- Collegamento a terra
Piastra di base 160x160 mm. spessore 6 mm

- Height 360cm
- For CHALLENGE series - Section 60x60x3,2mm
- Connection with beams, bars and accessories
 \varnothing 13mm holes - 10cm step
- Connection with safety spotter arms, J-cups and dip horns
 \varnothing 17mm holes - 5/10cm step
- Connection to the ground
Base plate 160x160 mm. Thickness 6 mm

RIGS & RACKS

MONTANTE 360 MASTER *360 UPRIGHT MASTER*

ELEMENTI STRUTTURALI
RIGS COMPONENTS

cod. G75-M360



- Altezza 360 cm
- Per serie MASTER - Sezione 75x75x3,2 mm
- **Collegamento profili secondari e accessori**
Foratura \varnothing 13 mm. passo 10 cm.
- **Collegamento fermi di sicurezza, supporti bilancieri e parallele**
Foratura \varnothing 17 mm. passo 5/10 cm.
- Numeri di riferimento (0-20) incisi al laser
- **Collegamento a terra**
Piastra di base 160x160 mm. spessore 6 mm

- *Height 360cm*
- *For MASTER series - Section 75x75x3,2mm*
- **Connection with beams, bars and accessories**
 \varnothing 13mm holes - 10cm step
- **Connection with safety spotter arms, J-cups and dip horns**
 \varnothing 17mm holes - 5/10cm step
- *Laser-engraved reference numbers (0-20)*
- **Connection to the ground**
Base plate 160x160 mm. Thickness 6 mm.

RIGS & RACKS

MONTANTE 90 MASTER *90 UPRIGHT MASTER*

ELEMENTI STRUTTURALI
RIGS COMPONENTS

cod. G75-M90



- Altezza 90 cm
- Per serie MASTER - Sezione 75x75x3,2 mm
- Consente di prolungare il montante G75-M360, aumentandone l'altezza da 360 a 450 cm, e creare una postazione da arrampicata
- Da utilizzare unitamente al profilo di connessione incluso
- Profilo di connessione 68x68x6 mm
- 10 set viteria inclusi

- *Height 90 cm*
- *For MASTER series - Section 75x75x3,2mm*
- *Allows to extend the upright G75-M360, increasing its height from 360 to 450 cm, and create a climbing station*
- *To be used together with the included connectors*
- *Connector section 68x68x6 mm*
- *10 sets of screws included*

RIGS & RACKS

PROFILO DI IRRIGIDIMENTO 105

105 BEAM

ELEMENTI STRUTTURALI
RIGS COMPONENTS

cod. GU-P105



-
- Per serie CHALLENGE e MASTER
 - Lunghezza 105 cm
 - Sezione 60x60x3,2 mm
 - Foratura su due lati - \varnothing 13 mm. - passo 10 cm.
 - **Viteria**
 - 4 set inclusi
-

-
- For CHALLENGE and MASTER series
 - Lenght 105cm
 - Section 60x60x3,2mm
 - \varnothing 13mm holes on both side - 10cm step
 - **Screws**
 - 4 sets of screws included
-

RIGS & RACKS

PROFILO DI IRRIGIDIMENTO 168

168 BEAM

ELEMENTI STRUTTURALI
RIGS COMPONENTS

cod. GU-P168



-
- Per serie CHALLENGE e MASTER
 - Lunghezza 168 cm
 - Sezione 60x60x3,2 mm
 - Foratura su due lati - \varnothing 13 mm. - passo 10 cm.
 - **Viteria**
 - 4 set inclusi
-

-
- For CHALLENGE and MASTER series
 - Lenght 168cm
 - Section 60x60x3,2mm
 - \varnothing 13mm holes on both side - 10cm step
 - **Screws**
 - 4 sets of screws included
-

RIGS & RACKS

BARRA PULL UP 105 *105 PULL UP BAR*

ELEMENTI STRUTTURALI
RIGS COMPONENTS

cod. GU-B105



- Compatibile con serie CHALLENGE e MASTER
- Lunghezza 105 cm
- Sezione circolare \varnothing 32 mm

• Funzione

Barra per trazioni utilizzabile singolarmente oppure in serie per comporre Monkey Station in orizzontale o a 45°. Può essere montata a creare una spalliera

Viteria

4 set inclusi

- *Compatible with CHALLENGE and MASTER series*

- *Lenght 105 cm*
- *Round tube \varnothing 32 mm*

• Purpose

Suitable for pulling up, can be used to create an horizontal or 45° Monkey Station. It can be also assembled to create a gymnastic ladder

Screws

4 sets of screws included

RIGS & RACKS

BARRA PULL UP 168 *168 PULL UP BAR*

ELEMENTI STRUTTURALI
RIGS COMPONENTS

cod. GU-B168



- Per serie CHALLENGE e MASTER
- Lunghezza 168 cm
- Sezione circolare \varnothing 32 mm

• Funzione

Barra per trazioni utilizzabile singolarmente oppure in serie per comporre Monkey Station in orizzontale o a 45°. Può essere montata a creare una spalliera

• Viteria

4 set inclusi

- *For CHALLENGE and MASTER series*

- *Lenght 168 cm*
- *Round tube \varnothing 32 mm*

• Purpose

Suitable for pulling up, can be used to create an horizontal or 45° Monkey Station. It can be also assembled to create a gymnastic ladder.

• Screws

4 sets of screws included

RIGS & RACKS

DOPPIA BARRA PULL UP 105 *105 DOUBLE BAR*

ELEMENTI STRUTTURALI
RIGS COMPONENTS

cod. GU-DB105



-
- Per CHALLENGE e MASTER
 - Lunghezza 105 cm
 - Sezione circolare \varnothing 32 mm
 - **Funzione**
Barre per trazioni e muscle up
 - **Viteria**
4 set inclusi
-

-
- For CHALLENGE and MASTER series
 - Length 105 cm
 - Round tube \varnothing 32mm
 - **Purpose**
Suitable for pulling up and muscle up
 - **Screws**
4 sets of screws included
-

RIGS & RACKS

DOPPIA BARRA PULL UP 168 *168 DOUBLE BAR*

ELEMENTI STRUTTURALI
RIGS COMPONENTS

cod. GU-DB168



-
- Per serie CHALLENGE e MASTER
 - Lunghezza 168 cm
 - Sezione circolare \varnothing 32 mm
 - **Funzione**
Barre per trazioni e muscle up
 - **Viteria**
4 set inclusi
-

-
- For CHALLENGE and MASTER series
 - Length 168 cm
 - Round tube \varnothing 32mm
 - **Purpose**
Suitable for pulling up and muscle up
 - **Screws**
4 sets of screws included
-

RIGS & RACKS

BARRA PULL UP 105 RINFORZATA *105 REINFORCED PULL UP BAR*

ELEMENTI STRUTTURALI
RIGS COMPONENTS

cod. GU-105R



• Per serie CHALLENGE e MASTER

• Lunghezza 105 cm

• Sezione circolare \varnothing 32 mm

• **Funzione**

Barra per trazioni dotata di piastre rinforzate per il collegamento alla struttura principale.

• **Viteria**

4 set inclusi

• For CHALLENGE and MASTER series

• Length 105 cm

• Round tube \varnothing 32 mm

• **Purpose**

Pull up bar equipped with reinforced plates for connection with the main structure.

• **Screws**

4 sets of screws included

RIGS & RACKS

BARRA PULL UP 168 RINFORZATA *168 REINFORCED PULL UP BAR*

ELEMENTI STRUTTURALI
RIGS COMPONENTS

cod. GU-168R



Le barre pull up da 168 cm. rinforzate sono dotate di un'asola ricavata nel rinforzo. Questo dettaglio progettuale rende possibile il collegamento di barre alla stessa quota, nelle campate attigue.

The reinforced 168cm pull up bars include a loop carved in the strengthening part. This detail makes it possible to connect bars at the same height, in the nearest spans.

• Per serie CHALLENGE e MASTER

• Lunghezza 168 cm

• Sezione circolare \varnothing 32 mm

• **Funzione**

Barra per trazioni dotata di piastre rinforzate per il collegamento alla struttura principale. La piastra di collegamento permette l'unione di un profilo di irrigidimento nelle campate attigue

• **Viteria**

4 set inclusi

• For CHALLENGE and MASTER series

• Length 168 cm

• Round tube \varnothing 32 mm

• **Purpose**

Pull up bar equipped with reinforced plates to connect with the main structure. The connection plates allows to connect it with a beam in the nearest spans

• **Screws**

4 sets of screws included

RIGS & RACKS

PROFILO OBLIQUO *SLANTING FLY ARM*

ELEMENTI STRUTTURALI
RIGS COMPONENTS

cod. GU-T0 (1pz. / 1pc.)



- Per serie CHALLENGE e MASTER

- Sezione 60x60x3,2 mm

- **Funzione**

Profilo a sbalzo utilizzabile singolarmente in abbinamento al gancio per appendere sacco boxe o corda da arrampicata. In coppia costituisce il telaio per comporre Monkey Station a 45°. Se collegato con le staffe dedicate (AG60-SQ e AG75-SQ), consente di unire montanti di altezza diversa (vedere pag. 66)

- **Viteria**

2 set inclusi

RIGS & RACKS

TELAIO OBLIQUO *SLANTING FLY ARMS*

ELEMENTI STRUTTURALI
RIGS COMPONENTS

cod. GU-T02 (2pz. / 2pcs.)



- For CHALLENGE and MASTER series

- Section 60x60x3,2 mm

- **Purpose**

Fly arm usable to match the hook to hang a boxing bag or a climbing rope. Two fly arms compose the frame to create a Monkey Station at 45°. If connected with the dedicated brackets (AG60-SQ e AG75-SQ), the fly arm allows to connect different heights uprights (see on page 66)

- **Screws**

2 sets of screws included



A muscular Black man with red dreadlocks and extensive tattoos is performing a pull-up on an orange and black outdoor gym rig. He is wearing a black tank top and white wrist wraps. The background shows a clear blue sky with white clouds and green trees. The image is partially overlaid with large orange shapes on the left side.

OUTDOOR RIGS

OUTDOOR RIGS

MASTER HEXAGON OUTDOOR

STRUTTURE PRECOMPOSTE FUNCTIONAL
FUNCTIONAL PRE-CONFIGURED RIGS

cod. G075-HEX

Gabbia MASTER HEXAGON
OUTDOOR 75x75x3,2 mm
HEXAGON MASTER OUTDOOR
rig 75x75x3,2 mm




STRUTTURA PRINCIPALE:

- Trattamento di zincatura elettrolitica e verniciatura a polveri epossidiche color arancio per utilizzo outdoor
- Tubolare sezione quadrata 75x75x3,2 mm
- 1 coppia di appoggi bilanciata inclusa

MAIN STRUCTURE:

- *Electrolytic galvanizing treatment and heavy-duty powder coating painting - orange colour - for outdoor use*
- *Square tube section 75x75x3,2 mm*
- *2 j-cups included*



OUTDOOR RIGS

PROFILO DI IRRIGIDIMENTO 187 PER GABBIA MASTER HEXAGON OUTDOOR 187 BEAM FOR HEXAGON MASTER OUTDOOR RIG

ELEMENTI STRUTTURALI
RIGS COMPONENTS

cod. GUO-P187



- Trattamento di zincatura elettrolitica e verniciatura a polveri epossidiche color arancio per utilizzo outdoor
- Per serie Master Hexagon Outdoor
- Lunghezza 187 cm
- Sezione 60x60x3,2 mm
- Foratura su due lati - \varnothing 13 mm. - passo 10 cm.
- **Funzione**
Utilizzabili a coppia per unire 2 o più gabbie Master Hexagon Outdoor
- **Viteria**
4 set inclusi

- *Electrolytic galvanizing treatment and heavy-duty powder coating painting - orange colour - for outdoor use*
- *For Hexagon Master Outdoor series*
- *Length 187 cm*
- *Section 60x60x3,2mm*
- *\varnothing 13mm holes on both side - 10cm step*
- **Purpose**
Suitable to connect 2 or more Hexagon Master Outdoor rigs
- **Screws**
4 sets of screws included

BARRA PULL UP 74 PER GABBIA MASTER HEXAGON OUTDOOR 74 PULL UP BAR FOR HEXAGON MASTER OUTDOOR RIG

ELEMENTI STRUTTURALI
RIGS COMPONENTS

cod. GUO-B74



- Trattamento di zincatura elettrolitica e verniciatura a polveri epossidiche color arancio per utilizzo outdoor
- Per serie Master Hexagon Outdoor
- Lunghezza 74 cm
- Sezione circolare \varnothing 32 mm
- **Funzione**
Barra per trazioni utilizzabile tra due profili orizzontali GUO-P187 per comporre Monkey Station
- **Viteria**
4 set inclusi

- *Electrolytic galvanizing treatment and heavy-duty powder coating painting - orange colour - for outdoor use*
- *For Hexagon Master Outdoor series*
- *Length 74 cm*
- *Round tube \varnothing 32 mm*
- **Purpose**
Suitable for pulling up, can be used among two GUO-P187 beams to create an horizontal Monkey Station.
- **Screws**
4 sets of screws included

OUTDOOR RIGS

STRUTTURE PRECOMPOSTE CROSS TRAINING OUTDOOR *OUTDOOR CROSSTRAINING PRE CONFIGURED RIGS*

cod. G075-1A

Informazioni dettagliate su questa struttura a pag 34
Detailed info about this rig at page 34

cod. G075-1AMS

Informazioni dettagliate su questa struttura a pag 34
Detailed info about this rig at page 34

cod. G075-2A

Informazioni dettagliate su questa struttura a pag 36
Detailed info about this rig at page 36

cod. G075-2AMS

Informazioni dettagliate su questa struttura a pag 36
Detailed info about this rig at page 36

cod. G075-3A

Informazioni dettagliate su questa struttura a pag 38
Detailed info about this rig at page 38

cod. G075-3AMS

Informazioni dettagliate su questa struttura a pag 38
Detailed info about this rig at page 38

cod. G075-4A

Informazioni dettagliate su questa struttura a pag 40
Detailed info about this rig at page 40

cod. G075-4AMS

Informazioni dettagliate su questa struttura a pag 40
Detailed info about this rig at page 40

cod. G075-5A

Informazioni dettagliate su questa struttura a pag 42
Detailed info about this rig at page 42

cod. G075-5AMS

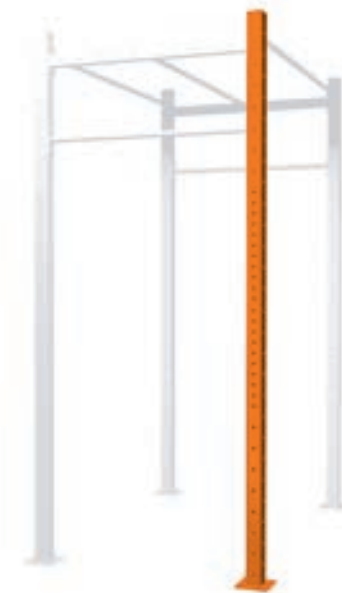
Informazioni dettagliate su questa struttura a pag 42
Detailed info about this rig at page 42

OUTDOOR RIGS

MONTANTE 270 - MASTER OUTDOOR *270 UPRIGHT - MASTER OUTDOOR*

ELEMENTI STRUTTURALI OUTDOOR
OUTDOOR RIGS COMPONENTS

cod. G075-M270



- Trattamento di zincatura elettrolitica e verniciatura a polveri epossidiche color arancio per utilizzo outdoor
- Altezza 270 cm
- Per serie MASTER OUTDOOR - Sezione 75x75x3,2 mm
- **Collegamento profili secondari e accessori**
Foratura ø 13 mm. passo 10 cm.
- **Collegamento fermi di sicurezza, supporti bilancieri e parallele**
Foratura ø 17 mm. passo 5/10 cm
- Numeri di riferimento (0-20) incisi al laser
- **Collegamento a terra**
Piastra di base 160x160 mm. spessore 6 mm

- *Electrolytic galvanizing treatment and heavy-duty powder coating painting- orange colour - for outdoor use*
- *Height 270cm*
- *For MASTER OUTDOOR series - Section 75x75x3,2mm*
- **Connection with beams, bars and accessories**
ø 13mm holes - 10cm step
- **Connection with safety spotter arms, J-cups and dip horns**
ø 17mm holes - 5/10cm step
- **Laser-engraved reference numbers (0-20)**
- **Connection to the ground**
Base plate 160x160 mm. Thickness 6 mm

OUTDOOR RIGS

MONTANTE 360 – MASTER OUTDOOR *360 UPRIGHT – MASTER OUTDOOR*

ELEMENTI STRUTTURALI OUTDOOR
OUTDOOR RIGS COMPONENTS

cod. G075-M360



- Trattamento di zincatura elettrolitica e verniciatura a polveri epossidiche color arancio per utilizzo outdoor
- Altezza 360 cm
- Per serie MASTER OUTDOOR - Sezione 75x75x3,2 mm
- **Collegamento profili secondari e accessori** Foratura \varnothing 13 mm. passo 10 cm.
- **Collegamento fermi di sicurezza, supporti bilancieri e parallele**
Foratura \varnothing 17 mm. passo 5/10 cm.
- Numeri di riferimento (0-20) incisi al laser
- **Collegamento a terra**
Piastra di base 160x160 mm. spessore 6 mm.

- *Electrolytic galvanizing treatment and heavy-duty powder coating painting - orange colour - for outdoor use*
- *Height 360cm*
- *For MASTER OUTDOOR series - Section 75x75x3,2 mm*
- **Connection with beams, bars and accessories**
 \varnothing 13mm holes - 10cm step
- **Connection with safety spotter arms, J-cups and dip horns**
 \varnothing 17mm holes - 5/10cm step
- *Laser-engraved reference numbers (0-20)*
- **Connection to the ground**
Base plate 160x160 mm. Thickness 6 mm.

OUTDOOR RIGS

MONTANTE 90 MASTER OUTDOOR *90 UPRIGHT MASTER OUTDOOR*

ELEMENTI STRUTTURALI OUTDOOR
OUTDOOR RIGS COMPONENTS

cod. G075-M90



- Trattamento di zincatura elettrolitica e verniciatura a polveri epossidiche color arancio per utilizzo outdoor
- Altezza 90 cm
- Per serie MASTER OUTDOOR - Sezione 75x75x3,2 mm
- Consente di prolungare il montante G075-M360, aumentandone l'altezza da 360 a 450 cm, e creare una postazione da arrampicata
- Da utilizzare unitamente al profilo di connessione incluso
- Profilo di connessione 68x68x6 mm
- 10 set viteria inclusi

- *Electrolytic galvanizing treatment and heavy-duty powder coating painting - orange colour - for outdoor use*
- *Height 90cm*
- *For MASTER OUTDOOR series - Section 75x75x3,2 mm*
- *Allows to extend the upright G075-M360, increasing its height from 360 to 450 cm, and create a climbing station*
- *To be used together with the included connectors*
- *Connector section 68x68x6 mm*
- *10 sets of screws included*

OUTDOOR RIGS

PROFILO DI IRRIGIDIMENTO 105 - MASTER OUTDOOR *105 BEAM - MASTER OUTDOOR*

ELEMENTI STRUTTURALI OUTDOOR
OUTDOOR RIGS COMPONENTS

cod. G075-P105



- Trattamento di zincatura elettrolitica e verniciatura a polveri epossidiche color arancio per utilizzo outdoor
- Per serie MASTER OUTDOOR
- Lunghezza 105 cm
- Sezione 60x60x3,2 mm
- Foratura su due lati - \varnothing 13 mm. - passo 10 cm.
- **Viteria**
- 4 set inclusi

- *Electrolytic galvanizing treatment and heavy-duty powder coating painting - orange colour - for outdoor use*
- *For MASTER OUTDOOR series*
- Length 105cm
- Section 60x60x3,2mm
- \varnothing 13mm holes on both side - 10cm step
- **Screws**
- 4 sets of screws included

OUTDOOR RIGS

PROFILO DI IRRIGIDIMENTO 168 - MASTER OUTDOOR *168 BEAM - MASTER OUTDOOR*

ELEMENTI STRUTTURALI OUTDOOR
OUTDOOR RIGS COMPONENTS

cod. G075-P168



- Trattamento di zincatura elettrolitica e verniciatura a polveri epossidi
- Per serie MASTER OUTDOOR
- Lunghezza 168 cm
- Sezione 60x60x3,2 mm
- Foratura su due lati - \varnothing 13 mm. - passo 10 cm.
- **Viteria**
- 4 set inclusi

- *Electrolytic galvanizing treatment and heavy-duty powder coating painting - orange colour - for outdoor use*
- *For MASTER OUTDOOR series*
- Length 168cm
- Section 60x60x3,2mm
- \varnothing 13mm holes on both side - 10cm step
- **Screws**
- 4 sets of screws included

OUTDOOR RIGS

PROFILO OBLIQUO SLANTING FLY ARM MASTER OUTDOOR

ELEMENTI STRUTTURALI OUTDOOR
OUTDOOR RIGS COMPONENTS

cod. G075-T0 (1pz. / 1pc.)



- Trattamento di zincatura elettrolitica e verniciatura a polveri epossidi
- Per serie MASTER OUTDOOR
- Sezione 60x60x3,2 mm

• Funzione

Profilo a sbalzo utilizzabile singolarmente in abbinamento al gancio per appendere sacco boxe o corda da arrampicata. In coppia costituisce il telaio per comporre Monkey Station a 45°. Se collegato con le staffe dedicate (AG60-SQ e AG75-SQ), consente di unire montanti di altezza diversa (vedere pag. 66)

- Viteria
2 set inclusi

OUTDOOR RIGS

TELAIO OBLIQUO SLANTING FLY ARMS MASTER OUTDOOR

ELEMENTI STRUTTURALI OUTDOOR
OUTDOOR RIGS COMPONENTS

cod. G075-T02 (2pz. / 2pcs.)



- *Electrolytic galvanizing treatment and heavy-duty powder coating painting - orange colour - for outdoor use*
- *For MASTER OUTDOOR series*
- *Section 60x60x3,2 mm*

• Funzione

Fly arm usable to match the hook to hang a boxing bag or a climbing rope. Two fly arms compose the frame to create a Monkey Station at 45°. If connected with the dedicated brackets (AG60-SQ e AG75-SQ), the fly arm allows to connect different heights uprights (see on page 66)

- *Screws*
2 sets of screws included

COPPIA SUPPORTI BILANCIERE PER GABBIA MASTER HEXAGON OUTDOOR

J-CUPS FOR HEXAGON MASTER OUTDOOR RIG

cod. AGOHEX-SB

- Trattamento di zincatura elettrolitica e verniciatura a polveri epossidiche color arancio per utilizzo outdoor
- Per serie Master Hexagon Outdoor
- Sezione 75x75x3,2 mm
- Spessore 8 mm
- Pin di connessione ø 16 mm
- Dotati di protezioni.

- *Electrolytic galvanizing treatment and heavy-duty powder coating painting - orange colour - for outdoor use*
- *For Hexagon Master Outdoor series*
- *75x75x3,2 mm tube*
- *Thickness 8 mm*
- *ø 16 mm fixing pin*
- *Protection pads included*



DOPPIA BARRA PULL UP PER GABBIA MASTER HEXAGON OUTDOOR DOUBLE PULL UP BAR FOR HEXAGON MASTER OUTDOOR RIG

cod. GOHEX-DB

- Trattamento di zincatura elettrolitica e verniciatura a polveri epossidiche color arancio per utilizzo outdoor
- Per serie Master Hexagon Outdoor
- Lunghezza barra superiore 128 cm
- Lunghezza barra inferiore 100 cm
- Sezione circolare ø 32 mm
- **Funzione**
Barre per trazioni e muscle up
- **Viteria**
4 set inclusi

- *Electrolytic galvanizing treatment and heavy-duty powder coating painting - orange colour - for outdoor use*
- *For Hexagon Master Outdoor series*
- *Lenght upper bar 128 cm*
- *Lenght lower bar 100 cm*
- *Round tube ø 32mm*
- **Purpose**
Suitable for pulling up and muscle up
- **Screws**
4 sets of screws included



COPPIA FERMI DI SICUREZZA BILANCIERE PER GABBIA MASTER HEXAGON OUTDOOR *SAFETY SPOTTER ARMS FOR HEXAGON MASTER OUTDOOR RIG*

ACCESSORI GABBIE OUTDOOR OUTDOOR RIGS ACCESSORIES

cod. AGOHEX-FS

- Trattamento di zincatura elettrolitica e verniciatura a polveri epossidiche color arancio per utilizzo outdoor
- Per serie Master Hexagon Outdoor
- Sezione 75x75x3,2 mm
- Spessore 8 mm
- Pin di connessione \varnothing 16 mm
- Dotati di protezioni e Pin di sicurezza diam. 16 mm

- *Electrolytic galvanizing treatment and heavy-duty powder coating painting - orange colour - for outdoor use*
- *For Hexagon Master Outdoor series*
- *75x75x3,2 mm tube*
- *Thickness 8 mm*
- *\varnothing 16 mm fixing pin*
- *Protection pads and \varnothing 16 mm safety pin included.*



COPPIA SUPPORTI BILANCIERE MASTER OUTDOOR J-CUPS MASTER OUTDOOR

cod. AG075-SB

- Trattamento di zincatura elettrolitica e verniciatura a polveri epossidiche color arancio per utilizzo outdoor
- Per serie MASTER OUTDOOR -
- Sezione 75x75x3,2 mm
- Spessore 8 mm
- Pin di connessione \varnothing 16 mm
- Dotati di protezioni

- *Electrolytic galvanizing treatment and heavy-duty powder coating painting - orange colour - for outdoor use*
- *For MASTER OUTDOOR series -*
- *75x75x3,2 mm tube*
- *Thickness 8 mm*
- *\varnothing 16 mm fixing pin*
- *Protection pads included*



ESEMPIO DI CONFIGURAZIONE GABBIA OUTDOOR EXAMPLE OF OUTDOOR RIG





RIGS
ACCESSORI - ACCESSORIES

MODULO CABLE CROSS CABLE CROSS ATTACHMENT


cod. AGU-CC

- Per serie CHALLENGE e MASTER
- Pacco pesi in acciaio 90 kg con carter di protezione laterale
- Coppia maniglie pulley incluse
- Sistema di carrucole e pulegge con cuscinetti a sfera HIGH PERFORMANCE
- Sistema di cavi in acciaio intrecciati rivestiti in polivinile
- Struttura tubolare in acciaio rinforzato a sezione quadrata 50x50x2 mm e rettangolare 70x50x2 mm
- Possibilità di utilizzare 2 moduli cable cross in abbinamento alla barra 45° per assemblare una postazione dual pulley
- 8 set viteria inclusi

- For CHALLENGE and MASTER series
- 90kg steel weight stack with lateral protection cage
- 2 pulley handles included
- Pulleys system with HIGH PERFORMANCE ball bearings
- Steel woven cables with polyvinyl coating
- Square and rectangular heavy-duty steel tubing 50x50x2 mm and 70x50x2mm
- 2 attachments together with 1 45° bar allow assembling a dual pulley
- 8 sets of screws included



cod. AGU-CC



2 x cod. AGU-CC + 1 x cod. AGU-B45

ACCESSORI GABBIE
RIGS ACCESSORIES

BARRA 45° 45° BAR

cod. AGU-B45

- Per serie CHALLENGE e MASTER
- Barra studiata per connettere tra loro 2 telai a 90°
- Lunghezza 1570 mm
- Sezione circolare \varnothing 32 mm
- Barra utilizzabile in abbinamento a 2 moduli cable cross (AGU-CC) per configurazione dual pulley.
- 4 set viteria inclusi

- For CHALLENGE and MASTER series
- Bar designed to connect 2 frames at 90°
- Length 1570 mm
- Round tube \varnothing 32 mm
- The bar can be used together with 2x cable cross attachments (AGU-CC) for a dual pulley configuration
- 4 sets of screws included



COPPIA LEVER ARMS CHALLENGE LEVER ARMS CHALLENGE

cod. AG60-LA

- Per serie CHALLENGE - Sezione 60x60x3,2 mm
- Sezione 60x60x3,2 mm
- Foratura su due lati - \varnothing 17 mm passo 10 cm
- Pin di connessione \varnothing 16 mm
- Pin di sicurezza \varnothing 16 mm incluso
- Movimento estremamente fluido grazie al sistema di pin e boccole
- Lunghezza leva 1370 mm
- 1 maniglia e 1 porta dischi inclusi per ogni leva

- For CHALLENGE series - 60x60x3,2 mm tube
- Section 60x60x3,2 mm
- \varnothing 17 mm holes on both the sides . 10 cm step
- \varnothing 16 mm fixing pin
- \varnothing 16 mm safety pin included
- High smooth movement thanks to the pin&bushing system
- Arm length 1370 mm
- 1 handles and 1 weight plates included for each lever



COPPIA LEVER ARMS MASTER LEVER ARMS MASTER

cod. AG75-LA

- Per serie MASTER - Sezione 75x75x3,2 mm
- Sezione 60x60x3,2 mm
- Foratura su due lati - \varnothing 17 mm passo 10 cm
- Pin di connessione \varnothing 16 mm
- Pin di sicurezza \varnothing 16 mm incluso
- Movimento estremamente fluido grazie al sistema di pin e boccole
- Lunghezza leva 1370 mm
- 1 maniglia e 1 porta dischi inclusi per ogni leva

- For MASTER series - 75x75x3,2 mm tube
- Section 60x60x3,2 mm
- \varnothing 17 mm holes on both the sides. 10 cm step
- \varnothing 16 mm fixing pin
- \varnothing 16 mm safety pin included
- High smooth movement thanks to the pin&bushing system
- Arm length 1370 mm
- 1 handles and 1 weight plates included for each lever



PARALLELE CHALLENGE DIP HORNS CHALLENGE

cod. AG60-P

- Per CHALLENGE - Sezione 60x60x3,2 mm
- Dimensioni 875 x 600 x 358 mm
- Pin di connessione \varnothing 16 mm
- In dotazione pin di sicurezza \varnothing 16 mm

- For CHALLENGE series - 60x60x3,2 mm tube
- Size 875 x 600 x 358 mm
- \varnothing 16 mm fixing pin
- \varnothing 16 mm safety pin included



PARALLELE MASTER DIP HORNS MASTER

cod. AG75-P

- Per serie MASTER - Sezione 75x75x3,2 mm
- Dimensioni 887 x 600 x 358 mm
- Pin di connessione \varnothing 16 mm
- In dotazione pin di sicurezza \varnothing 16 mm

- For MASTER series - 75x75x3,2 mm tube
- Size 887 x 600 x 358 mm
- \varnothing 16 mm fixing pin
- \varnothing 16 mm safety pin included



COPPIA BARRE DI SICUREZZA CHALLENGE SAFETY BARS CHALLENGE

cod. AG60-BS

- Per serie CHALLENGE - Sezione 60x60x3,2 mm
- Sezione 60x60x3,2 mm
- Spessore sgancio rapido 6 mm
- Lunghezza 1680 mm
- 2 pin di connessione \varnothing 16 mm
- Pin di sicurezza \varnothing 16 mm incluso
- Protezioni e pin di sicurezza \varnothing 16 mm incluso

- For CHALLENGE series - 60x60x3,2 mm tube
- Section 60x60x3,2 mm
- Quick release thickness 6 mm
- Length 1680 mm
- 2x \varnothing 16 mm fixing pins
- \varnothing 16 mm safety pin included
- Protection pads and \varnothing 16 mm safety pin included



COPPIA BARRE DI SICUREZZA MASTER SAFETY BARS MASTER

cod. AG75-BS

- Per serie MASTER - Sezione 75x75x3,2 mm
- Sezione 60x60x3,2 mm
- Spessore sgancio rapido 6 mm
- Lunghezza 1680 mm
- 2 pin di connessione ø 16 mm
- Pin di sicurezza ø 16 mm incluso
- Protezioni e pin di sicurezza ø 16 mm incluso

- For master series - 75x75x3,2 mm tube
- Section 60x60x3,2 mm
- Quick release thickness 6 mm
- Length 1680 mm
- 2x ø 16 mm fixing pins
- ø 16 mm safety pin included
- Protection pads and ø 16 mm safety pin included



COPPIA FERMI DI SICUREZZA BILANCIERE CHALLENGE SAFETY SPOTTER ARMS CHALLENGE

cod. AG60-FS

- Per serie CHALLENGE - Sezione 60x60x3,2 mm
- Spessore 8 mm
- Pin di connessione ø 16 mm
- Dotati di protezioni e Pin di sicurezza diam. 16 mm

- For CHALLENGE series - 60x60x3,2 mm tube
- Thickness 8 mm
- ø 16 mm fixing pin
- Protection pads and ø 16 mm safety pin included



COPPIA FERMI DI SICUREZZA BILANCIERE MASTER SAFETY SPOTTER ARMS MASTER

cod. AG75-FS

- Per serie MASTER - Sezione 75x75x3,2 mm
- Spessore 8 mm
- Pin di connessione ø 16 mm
- Dotati di protezioni e Pin di sicurezza diam. 16 mm

- For MASTER series - 75x75x3,2 mm tube
- Thickness 8 mm
- ø 16 mm fixing pin
- Protection pads and ø 16 mm safety pin included.



PROFILO ORIZZONTALE HORIZONTAL FLY ARM

cod. AGU-PO

- Per serie CHALLENGE e MASTER
- Sezione 60x60x3,2 mm
- Lunghezza 110 cm
- **Funzione**
Utilizzabile in abbinamento al set di fissaggio, come supporto per anelli da ginnastica e corda da arrampicata
- **Viteria**
2 set inclusi

- For CHALLENGE and MASTER series
- Section 60x60x3,2 mm
- Length 110 cm
- **Purpose**
Usable together with the fixing set, to hold gym rings and climbing rope
- **Screws**
2 sets of screws included



ACCESSORIO LAT MACHINE LAT MACHINE ACCESSORY

cod. AGU-LM

- Cavo d'acciaio rivestito in PVC, con sfera di gravità.
- In dotazione corda di trazione, barra dritta, adattatore per dischi peso con foro $\varnothing 50$ mm e moschettone di fissaggio.
- Peso massimo caricabile 100 kg.

- *PVC coated steel cable, with gravity ball.*
- *Supplied with traction rope, straight bar, adapter for weight plates with $\varnothing 50$ mm hole and fixing carabiner.*
- *Maximum loadable weight 100 kg.*



SET DI FISSAGGIO ANELLI DA GINNASTICA/CORDA DA ARRAMPICATA GYM RINGS/CLIMBING ROPE FIXING SET

cod. AGU-SFAC (1 pz/1pc)

- Per serie CHALLENGE e MASTER
- Accessorio profilo orizzontale
- Moschettone incluso
- **Viteria**
1 set incluso

- *For CHALLENGE and MASTER series*
- *Horizontal fly arm accessory*
- *Carabiner included*
- **Screws**
1 set of screws included



ACCESSORI GABBIE
RIGS ACCESSORIES

PEDANA STEP UP STEP UP PLATE

cod. AG75-SU

- Per serie MASTER - Sezione 75x75x3,2 mm
- Sezione 75x75x3,2 mm / 75x120x3,2 mm
- Spessore sgancio rapido 6 mm
- Dimensioni pedana 700x450 mm
- Superficie gommata anti scivolo
- Pin di connessione $\varnothing 16$ mm
- Pin di sicurezza $\varnothing 16$ mm incluso

- *For MASTER series - 75x75x3,2 mm tube*
- *Section 75x75x3,2 mm / 75x120x3,2 mm*
- *Quick release thickness 6 mm*
- *Platform size 700x450 mm*
- *Non-slip rubber surface*
- *$\varnothing 16$ mm fixing pins*
- *$\varnothing 16$ mm safety pin included*



COPPIA SUPPORTI BILANCIERE CHALLENGE J-CUPS CHALLENGE

cod. AG60-SB

- Per serie CHALLENGE - Sezione 60x60x3,2 mm
- Spessore 8 mm
- Pin di connessione $\varnothing 16$ mm
- Dotati di protezioni.

- *For CHALLENGE series - 60x60x3,2 mm tube*
- *Thickness 8 mm*
- *$\varnothing 16$ mm fixing pin*
- *Protection pads included.*



COPPIA SUPPORTI BILANCIERE MASTER J-CUPS MASTER

cod. AG75-SB

- Per serie MASTER - Sezione 75x75x3,2 mm
- Spessore 8 mm
- Pin di connessione ø 16 mm
- Dotati di protezioni.

- *For MASTER series - 75x75x3,2 mm tube*
- *Thickness 8 mm*
- *ø 16 mm fixing pin*
- *Protection pads included.*



PORTA BILANCIERE VERTICALE VERTICAL BARBELL HOLDER

cod. AGU-PBV

- Per serie CHALLENGE e MASTER
- Sede per bilancieri ø 50 mm
- Lunghezza 250 mm

- *For CHALLENGE and MASTER series*
- *For ø 50 mm barbells*
- *Length 250 mm*



ACCESSORI GABBIE
RIGS ACCESSORIES

LANDMINE DOPPIO LANDMINE DOUBLE SET

cod. AGU-LD

- Per serie CHALLENGE e MASTER
- Snodo cardanico con doppia sede per bilancieri ø 50 mm
- Lunghezza 250 mm
- Ideale per allenamento core

- *For CHALLENGE and MASTER series*
- *Cardan joint with dual-slot for ø 50 mm barbells*
- *Length 250 mm*
- *Ideal for core training*



BERSAGLIO TARGET-BOARD

cod. AGU-B

- Per serie CHALLENGE e MASTER
- Montaggio adattabile alle altezze regolamentari : uomo 300 cm - donna 275 cm
- Disco ø 40 cm - Staffa spessore 8mm
- **Viteria**
2 set inclusi

- *For CHALLENGE and MASTER series*
- *Assembly adjustable to regulation heights : 300cm for men - 275cm for women*
- *ø 40cm disc - 8mm thick bracket*
- **Screws**
2 sets of screws included



BERSAGLIO DOPPIO DOUBLE TARGET

cod. AGU-BD

- Per serie CHALLENGE e MASTER
- Due bersagli in 1 per un facile montaggio alle altezze regolamentari 305 cm (uomo) e 275 cm (donna)
- Disco ø 40 cm - Staffa spessore 8 mm
- **Viteria**
2 set inclusi

- *For CHALLENGE and MASTER series*
- *Two Wall Ball Targets in one, for easy setting at regulation 305 cm (Men's) and 275 cm (Women's) target heights*
- *ø 40cm disc - 8mm thick bracket*
- **Screws**
2 sets of screws included



GANCIO CORDA ROPE RING

cod. AGU-GC

- Per serie CHALLENGE e MASTER
- Progettato per battle rope, fune da arrampicata e sacco boxe
- **Viteria**
2 set inclusi

- *For CHALLENGE and MASTER series*
- *Designed for battle rope, climbing rope and boxing bag*
- **Screws**
2 sets of screws included



ACCESSORI GABBIE
RIGS ACCESSORIES

MANIGLIA HANDLE

cod. AGU-M

- Per serie CHALLENGE e MASTER
- Dimensioni impugnatura 236 x 332 mm (ø 32mm)
- Ancorabile a montanti o ad elementi orizzontali per realizzare una composizione di prese
- Fissate a coppie ai profili di irrigidimento creano una postazione pull up
- **Viteria**
2 set inclusi

- *For CHALLENGE and MASTER series*
- *Grip size 236 x 332 mm (ø 32mm)*
- *To be fixed to uprights or to horizontal components to create a set of handles. Usable for pull up by fixing two handles to a beam*
- **Screws**
2 sets of screws included



PIASTRA DI COLLEGAMENTO PER FISSAGGIO A TERRA CONNECTION PLATE FOR FLOOR FIXING

AG60-PC105 per collegamenti da 105 serie Challenge - for 105cm connections Challenge series
AG75-PC105 per collegamenti da 105 serie Master - for 105 cm connections Master series
AG60-PC220 per collegamenti da 105 montanti h 220 serie Challenge - for 105cm connections - upright h 220 Challenge series
AG60-PC168 per collegamenti da 168 serie Challenge - for 168 cm connections Challenge series
AG75-PC168 per collegamenti da 168 serie Master - for 168 cm connections Master series

- Indispensabili per collegare alla base i montanti nei casi in cui non sia possibile fissare la gabbia direttamente a pavimento
- **Dimensioni:**
AG60-PC105 - 1327 x 217 x 10 mm
AG75-PC105 - 1342 x 217 x 10 mm
AG60-PC220 - 1350x175x10 mm
AG60-PC168 - 1957 x 217 x 10 mm
AG75-PC168 - 1972 x 217 x 10 mm
- Dotate di bulloni ø 12 per l'accoppiamento con le piastre alla base dei montanti

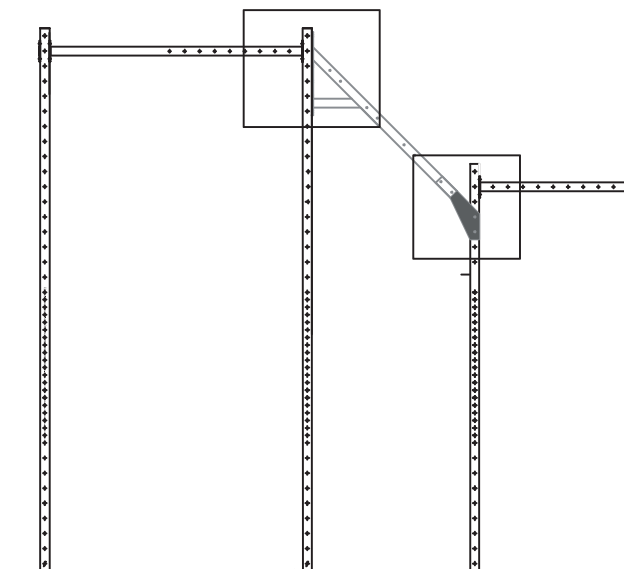

- *Suitable to connect the uprights when it is not possible to drill the floor*
- **Sizes:**
AG60-PC105 - 1327 x 217 x 10 mm
AG75-PC105 - 1342 x 217 x 10 mm
AG60-PC220 - 1350x175x10 mm
AG60-PC168 - 1957 x 217 x 10 mm
AG75-PC168 - 1972 x 217 x 10 mm
- *Provided with ø 12mm bolts to be matched with the plates at the uprights base*

COPPIA STAFFE DI COLLEGAMENTO MONTANTI 360/270 2 CONNECTING BRACKETS UPRIGHTS 360/270

cod. AG60-SQ compatibile con serie CHALLENGE - compatible with CHALLENGE series
cod. AG75-SQ compatibile con serie MASTER - compatible with MASTER series

- Coppia di staffe studiate per connettere tra loro montanti da 270 e 360 cm
- Per serie CHALLENGE o MASTER
- Da utilizzare in accoppiamento al profilo obliquo GU-TO come da schema a lato
- Spessore 6mm
- Fori Ø 13

- *2 brackets designed to connect 270 and 360cm uprights*
- *For CHALLENGE or MASTER series*
- *To be used together with the fly arm GU-TO as pictured in the scheme a side*
- *Thickness: 6mm*
- *Holes: Ø 13*



SISTEMA DI STAFFE A V V BRACKETS SYSTEM

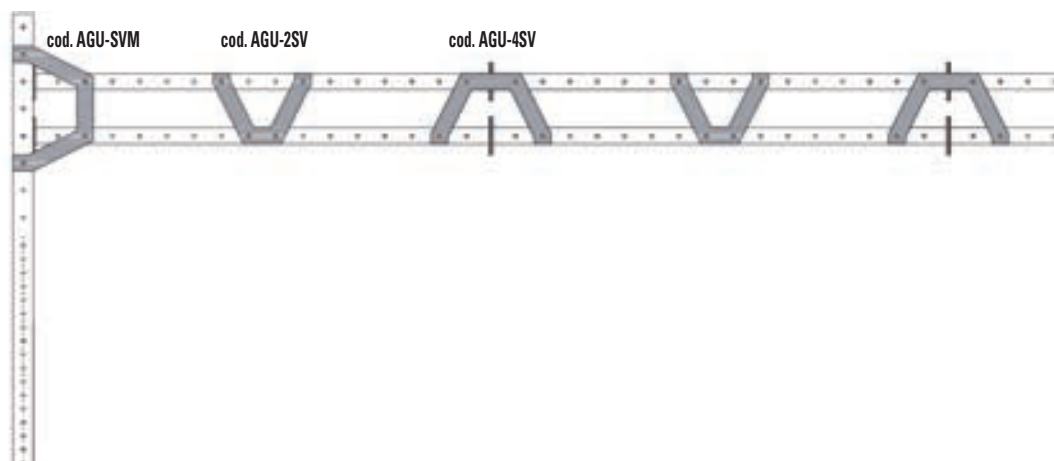
cod. AGU-SVM Staffa di collegamento tra 2 profili di irrigidimento paralleli e montante - *Bracket to be connected among 2 parallel beams and 1 upright*

cod. AGU-2SV Staffa di collegamento tra 2 profili di irrigidimento paralleli - *Bracket to be connected among 2 parallel beams*

cod. AGU-4SV Staffa di collegamento tra 4 profili di irrigidimento paralleli - *Bracket to be connected among 4 parallel beams*

- Per serie CHALLENGE e MASTER
- Consente di creare gabbie multi campata senza pali intermedi
- 4 set viteria inclusi

- *For CHALLENGE and MASTER series*
- *Allows to create multi-span rigs structures without intermediate uprights*
- *4 sets of screws included*





RIGS & RACKS

RACK AUTOPORTANTE A 3 RIPIANI L 120 H120 cm 3 SHELVES STAND ALONE RACK L 120 H120 cm

RACK PRECOMPOSTI CROSSTRaining
CROSSTRaining PRE-CONFIGURED RACKS



cod. RB-3R105




cod. ECB-3R105

COD. RB-3R105

Ampiezza utile di stivaggio 105 cm.
Dimensioni 66 x 120 H.120 cm.
Composto da 2x G75-M120 + 3x AGU-V105

COD. ECB-3R105

Campata aggiuntiva per rack RB-3R105
Ampiezza utile di stivaggio 105 cm.
Dimensioni 66 x 112,5 H.120 cm.
Composto da 1x G75-M120 + 3x AGU-V105



COD. RB-3R105

Storage space 105 cm.
Dimensions 66 x 120 H.120 cm.
Made up of 2x G75-M120 +
3x AGU-V105

COD. ECB-3R105


RB-3R105 rack extension
Storage space 105 cm.
Dimensions 66 x 112,5 H.120 cm.
Made up of 1x G75-M120 +
3x AGU-V105



RIGS & RACKS

RACK AUTOPORTANTE A 3 RIPIANI L 183 H120 cm 3 SHELVES STAND ALONE RACK L 183 H120 cm

RACK PRECOMPOSTI CROSSTRaining
CROSSTRaining PRE-CONFIGURED RACKS




cod. ECB-3R168

COD. RB-3R168

Ampiezza utile di stivaggio 168 cm.
Dimensioni 66 x 183 H.120 cm.
Composto da 2x G75-M120 + 3x AGU-V168

COD. ECB-3R168

Campata aggiuntiva per rack RB-3R168
Ampiezza utile di stivaggio 168 cm.
Dimensioni 66 x 175,5 H.120 cm.
Composto da 1x G75-M120 + 3x AGU-V168



COD. RB-3R168

Storage space 168 cm.
Dimensions 66 x 183 H.120 cm.
Made up of 2x G75-M120 +
3x AGU-V168

COD. ECB-3R168

RB-3R168 rack extension
Storage space 168 cm.
Dimensions 66 x 175,5 H.120 cm.
Made up of 1x G75-M120 +
3x AGU-V168



RIGS & RACKS

RACK AUTOPORTANTE A 4 RIPIANI L 120 H180 cm 4 SHELVES STAND ALONE RACK L 120 H180 cm

RACK PRECOMPOSTI CROSSTRaining
CROSSTRaining PRE-CONFIGURED RACKS



cod. RA-4R105




cod. ECA-4R105

COD. RA-4R105

Ampiezza utile di stivaggio 105 cm.
Dimensioni 66 x 120 H.180 cm.
Composto da 2x G75-M180 + 4x AGU-V105

COD. ECA-4R105

Campata aggiuntiva per rack RA-4R105
Ampiezza utile di stivaggio 105 cm.
Dimensioni 66 x 112,5 H.180 cm.
Composto da 1x G75-M180 + 4x AGU-V105



COD. RA-4R105

Storage space 105 cm.
Dimensions 66 x 120 H.180 cm.
Made up of 2x G75-M180 +
4x AGU-V105

COD. ECA-4R105

RA-4R105 rack extension
Storage space 105 cm.
Dimensions 66 x 112,5 H.180 cm.
Made up of 1x G75-M180 +
4x AGU-V105



RIGS & RACKS

RACK AUTOPORTANTE A 4 RIPIANI L 183 H180 cm 4 SHELVES STAND ALONE RACK L 183 H180 cm

RACK PRECOMPOSTI CROSSTRaining
CROSSTRaining PRE-CONFIGURED RACKS



cod. ECA-4R168

COD. RA-4R168

Ampiezza utile di stivaggio 168 cm.
Dimensioni 66 x 183 H.180 cm.
Composto da 2x G75-M180 + 4x AGU-V168

COD. ECA-4R168

Campata aggiuntiva per rack RA-4R168
Ampiezza utile di stivaggio 168 cm.
Dimensioni 66 x 175,5 H.180 cm.
Composto da 1x G75-M180 + 4x AGU-V168



COD. RA-4R168

Storage space 168 cm.
Dimensions 66 x 183 H.180 cm.
Made up of 2x G75-M180 +
4x AGU-V168

COD. ECA-4R168

RA-4R168 rack extension
Storage space 168 cm.
Dimensions 66 x 175,5 H.180 cm.
Made up of 1x G75-M180 +
4x AGU-V168



VASSOIO 105 105 SHELF

cod. AGU-V105

- Per serie CHALLENGE e MASTER
- Lunghezza 1038 mm
- Profondità 330 mm
- Spessore 2 mm
- 2 staffe di sostegno incluse
- Foratura staffe \varnothing 13 mm - passo 10 cm. La doppia foratura consente di fissare il vassoio in posizione parallela a terra o inclinata, per riporre i manubri
- Completare il montaggio con una barra pull up 105
- 4 set viteria inclusi

- For CHALLENGE and MASTER series
- Length 1038 mm
- Width 330 mm
- Thickness 2 mm
- 2 brackets included
- Brackets with \varnothing 13 mm holes - 10 cm step. The double holes allow to assemble the shelf in both a straight or inclined position, to stock the dumbbells
- Complete the assembling with a 105 pull up bar
- 4 sets of screws included



VASSOIO 168 168 SHELF

cod. AGU-V168

- Per serie CHALLENGE e MASTER
- Lunghezza 1668 mm
- Profondità 330 mm
- Spessore 2 mm
- 3 staffe di sostegno incluse
- Foratura staffe \varnothing 13 mm - passo 10 cm. La doppia foratura consente di fissare il vassoio in posizione parallela a terra o inclinata, per riporre i manubri
- Completare il montaggio con una barra pull up 168
- 4 set viteria inclusi

- For CHALLENGE and MASTER series
- Length 1668 mm
- Width 330 mm
- Thickness 2 mm
- 3 brackets included
- Brackets with \varnothing 13 mm holes - 10 cm step. The double holes allow to assemble the shelf straight or inclined, to stock the dumbbells
- Complete the assembling with a 168 pull up bar
- 4 sets of screws included



DIVISORE DIVIDER

cod. AGU-D

- Accessorio vassoio 105 e 168
- Sezione circolare \varnothing 10 mm
- Profondità 337 mm
- Separatore dischi peso
- 1 set viteria incluso

- 105 and 168 shelves accessory
- Round tube \varnothing 10 mm
- width 337mm
- Weight plates divider
- 1 set of screws included



GANCIO HOOK

cod. AGU-G

- Per serie CHALLENGE e MASTER
- Sezione circolare \varnothing 12 mm
- Lunghezza gancio 300 mm
- Foratura su due lati - \varnothing 13 mm passo 10 cm
- 2 set viteria inclusi

- For CHALLENGE and MASTER series
- Round tube \varnothing 12 mm
- Hook length 300 mm
- \varnothing 13 mm holes on both side - 10 cm step
- 2 sets of screws included



PORTA DISCHI BODY PUMP BODY PUMP WEIGHT PLATES HOLDER

cod. AGU-PDBP

- Per serie CHALLENGE e MASTER
- Sezione circolare \varnothing 29 mm
- Spessore 2 mm
- Lunghezza 250 mm
- Utilizzabili per dischi con foro da \varnothing 30 mm
- 2 set viteria inclusi

- *For CHALLENGE and MASTER series*
- *Round tube \varnothing 29 mm*
- *Thickness 2 mm*
- *Length 250 mm*
- *Suitable for weight plates with \varnothing 30 mm hole*
- *2 sets of screws included*



PORTA DISCHI OLIMPIONICI OLYMPIC WEIGHT PLATES HOLDER

cod. AGU-PDO

- Per serie CHALLENGE e MASTER
- Sezione circolare \varnothing 49 mm
- Spessore 3 mm
- Lunghezza 400 mm
- Utilizzabili per dischi con foro da \varnothing 50 mm
- 2 set viteria inclusi

- *For CHALLENGE and MASTER series*
- *Round tube \varnothing 49 mm*
- *Thickness 3 mm*
- *Length 400 mm*
- *Suitable for weight plates with \varnothing 50 mm hole*
- *2 sets of screws included*



ACCESSORI GABBIE-RACKS
RIGGS-RACKS ACCESSORIES

MONTANTE 120 UPRIGHT 120

cod. G75-M120

- Sezione quadrata 75x75x3,2 mm
- Altezza 120 cm
- Foratura su due lati - \varnothing 13 mm passo 10 cm
- Piastra di base per collegamento a terra 660x75x3,2 mm

- *Square tube 75x75x3,2 mm*
- *Height 120 cm*
- *\varnothing 13 mm holes on both sides - 10 cm step*
- *Base plate for connecting to the floor 660x75x3,2 mm*



MONTANTE 180 UPRIGHT 180

cod. G75-M180

- Sezione quadrata 75x75x3,2 mm
- Altezza 180 cm
- Foratura su due lati - \varnothing 13 mm passo 10 cm
- Piastra di base per collegamento a terra 660x75x3,2 mm

- *Square tube 75x75x3,2 mm*
- *Height 180 cm*
- *\varnothing 13 mm holes on both sides - 10 cm step*
- *Base plate for connecting to the floor 660x75x3,2 mm*



TCCORX

PROFESSIONAL LINE

ESEMPIO DI CONFIGURAZIONE GABBIA
EXAMPLE OF RIG



TOORX
PROFESSIONAL LINE

ESEMPIO DI CONFIGURAZIONE GABBIA
EXAMPLE OF RIG



TCORX

PROFESSIONAL LINE

ESEMPIO DI CONFIGURAZIONE GABBIA
EXAMPLE OF RIG



TECORX

PROFESSIONAL LINE



RIVESTIMENTI PER PAVIMENTAZIONE COMPONENTI E REMOVIBILI IN GOMMA RICICLATA RECYCLED RUBBER INTERLOCKING AND REMOVABLE FLOORINGS




PAVIMENTAZIONE
FLOORING

- cod. PANT-15** - senza fuga - spessore 10 mm - grana media/without grout line - thickness 10 mm - medium grained
- cod. PANT-16** - senza fuga - spessore 10 mm - grana fine/without grout line - thickness 10 mm - fine grained
- cod. PANT-01** - con fuga - spessore 20 mm - grana media/with grout line - thickness 20 mm - medium grained
- cod. PANT-04** - con fuga - spessore 20 mm - grana fine/with grout line - thickness 20 mm - fine grained
- cod. PANT-07** - senza fuga - spessore 20 mm - grana media/without grout line - thickness 20 mm - medium grained
- cod. PANT-10** - senza fuga - spessore 20 mm - grana fine/without grout line - thickness 20 mm - fine grained

- Dimensione 100x100 cm
- Disponibile negli spessori 10/20/30/40 mm
- Disponibile con o senza fuga (spessore 10 mm solo senza fuga)
- Disponibile con grana media porosa effetto ruvido "asfalto" e con grana fine effetto liscio "cemento"

- *Product dimensions 100x100 cm*
- *Thickness available 10/20/30/40 mm*
- *Available with or without grout line (10 mm thickness only without)*
- *Available with medium-grained surface with rough "asphalt" effect and with fine-grained surface with smooth "cement" effect*



RIVESTIMENTO PER PAVIMENTAZIONE REMOVIBILE IN GOMMA RICICLATA IN ROTOLO RECYCLED RUBBER REMOVABLE FLOORING ROLL



cod. PANT-14

- Dimensione rotolo 10 mt x1,25 h
- Spessore 6 mm
- Grana fine con superficie compatta effetto liscio "cemento"

- *Roll dimensions 10 mt x1,25 h*
- *Thickness 6 mm*
- *Fine-grained surface with smooth "cement" effect*





A close-up photograph of a man with extensive tattoos and a nose ring, wearing a dark tank top and lifting a large, black, octagonal dumbbell. The dumbbell has a white logo on its side. The background shows gym equipment like a rack and resistance bands. The image is partially overlaid with a dark, semi-transparent circular graphic on the left side.

ACCESSORI - ACCESSORIES
ABSOLUTE LINE

ABSOLUTE LINE

PALLA BOSU EVO Ø 63 CM. BOSU GYM BALL EVO Ø 63 CM.

ACCESSORI **ABSOLUTE LINE**
ABSOLUTE LINE ACCESSORIES

cod. AHF-170

- Diametro 63 cm, altezza 22 cm
 - Attrezzo multiuso, ideale per il fitness, esercizi di yoga, pilates e propriocettiva.
 - Utilizzabile su due lati
 - Migliora la stabilità e l'equilibrio per un allineamento ottimale
- Diameter 63 cm, height 22 cm
 - Multi functional devise, suitable for fitness, yoga, pilates workouts and balance training
 - Usable dome or platform side down
 - Provides stability and balance to help with optimal alignment



SET DI 3 SOFT PLYO BOX IMPILABILI SET OF 3 STACKABLE SOFT PLYO BOXES

cod. AHF-256

- Set composto da 3 soft plyo box impilabili per esercizi pliometrici.
 - Struttura in polietilene espanso, rivestimento in PVC.
 - Dotati di cerniera, 2 maniglie di trasporto e strap con velcro per fissaggio in colonna.
 - Dimensioni: 90x73xh30, 90x73xh45, 90x73xh60 cm.
 - Peso 24 kg.
- Set of 3 stackable soft plyo boxes for plyometric exercises.
 - Made of expanded polyethylene filling and PVC cover.
 - With zip, 2 moving handles and straps with velcro for column fixing.
 - Product dimensions: 90x73xh30, 90x73xh45, 90x73xh60 cm.
 - Weight 24 Kg



SOFT PLYO BOX

cod. AHF-164

- Piattaforma 3 in 1 ad altezza regolabile per esercizi pliometrici
- Robusta struttura in legno, imbottitura in polietilene espanso (EVA) da 2 cm, rivestimento in PVC
- Dotato di cerniera
- Dimensioni: 76x61x51 cm
- Peso 23 Kg

- *Adjustable 3-in-1 platform for plyometric exercises*
- *Made of sturdy wood panels with EVA filling and PVC cover*
- *Zip included*
- *Product dimensions 76x61x51 cm*
- *Weight 23 Kg*



SOFT PLYO BOX LIGHT

cod. AHF-199

- Piattaforma 3 in 1 ad altezza regolabile per esercizi pliometrici
- Struttura in FOAM e polistirolo ad alta densità, rivestimento in PVC
- Dotato di cerniera
- Dimensioni: 76x61x51 cm
- Peso 15 Kg

- *Adjustable 3-in-1 platform for plyometric exercises*
- *Made of high density FOAM and polystyrene filling and PVC cover*
- *Zip included*
- *Product dimensions 76x61x51 cm*
- *Weight 15 Kg*



ACCESSORI **ABSOLUTE LINE**
ABSOLUTE LINE ACCESSORIES

POWER BAGS

cod. APBG-5

POWER BAG 5 Kg 6 impugnature/handles

cod. APBG-10

POWER BAG 10 Kg 6 impugnature/handles

cod. APBG-15

POWER BAG 15 Kg 6 impugnature/handles

cod. APBG-20

POWER BAG 20 Kg 6 impugnature/handles

cod. APBG-25

POWER BAG 25 Kg 6 impugnature/handles



SLAM BALLS

cod. AHF-213

2 Kg slam ball ø 23 cm

cod. AHF-214

3 Kg slam ball ø 23 cm

cod. AHF-215

4 Kg slam ball ø 23 cm

cod. AHF-216

5 Kg slam ball ø 23 cm

cod. AHF-217

6 Kg slam ball ø 23 cm

cod. AHF-218

7 Kg slam ball ø 23 cm

cod. AHF-219

8 Kg slam ball ø 23 cm

cod. AHF-220

9 Kg slam ball ø 23 cm

cod. AHF-221

10 Kg slam ball ø 23 cm

cod. AHF-222

12 Kg slam ball ø 28 cm

cod. AHF-223

15 Kg slam ball ø 28 cm

cod. AHF-252

20 Kg slam ball ø 28 cm

cod. AHF-253

25 Kg slam ball ø 28 cm

cod. AHF-254

30 Kg slam ball ø 28 cm





WALL BALLS

cod. AHF-204
Wall ball- ø 35 cm Kg 3
cod. AHF-205
Wall ball- ø 35 cm Kg 4
cod. AHF-206
Wall ball- ø 35 cm Kg 5
cod. AHF-207
Wall ball- ø 35 cm Kg 6
cod. AHF-208
Wall ball- ø 35 cm Kg 7

cod. AHF-209
Wall ball- ø 35 cm Kg 8
cod. AHF-210
Wall ball- ø 35 cm Kg 9
cod. AHF-211
Wall ball- ø 35 cm Kg 10
cod. AHF-212
Wall ball- ø 35 cm Kg 12



KETTLEBELL COMPETITION COMPETITION KETTLEBELL

cod. AKCA-8
Kg. 8 in acciaio/steel
cod. AKCA-10
Kg. 10 in acciaio/steel
cod. AKCA-12
Kg. 12 in acciaio/steel
cod. AKCA-14
Kg. 14 in acciaio/steel

cod. AKCA-16
Kg. 16 in acciaio/steel
cod. AKCA-18
Kg. 18 in acciaio/steel
cod. AKCA-20
Kg. 20 in acciaio/steel
cod. AKCA-24
Kg. 24 in acciaio/steel

cod. AKCA-28
Kg. 28 in acciaio/steel
cod. AKCA-32
Kg. 32 in acciaio/steel
cod. AKCA-36
Kg. 36 in acciaio/steel



ACCESSORI **ABSOLUTE LINE**
ABSOLUTE LINE ACCESSORIES

MANUBRI ESAGONALI CON IMPUGNATURA BRUNITA HEX DUMBBELLS WITH ZINC-COATED HANDLE

cod. AMEG-1 - Kg. 1
cod. AMEG-2 - Kg. 2
cod. AMEG-3 - Kg. 3
cod. AMEG-4 - Kg. 4
cod. AMEG-5 - Kg. 5
cod. AMEG-6 - Kg. 6
cod. AMEG-7 - Kg. 7

cod. AMEG-7,5 - Kg. 7,5
cod. AMEG-8 - Kg. 8
cod. AMEG-9 - Kg. 9
cod. AMEG-10 - Kg. 10
cod. AMEG-12,5 - Kg. 12,5
cod. AMEG-15 - Kg. 15
cod. AMEG-17,5 - Kg. 17,5

cod. AMEG-20 - Kg. 20
cod. AMEG-22,5 - Kg. 22,5
cod. AMEG-25 - Kg. 25
cod. AMEG-27,5 - Kg. 27,5
cod. AMEG-30 - Kg. 30
cod. AMEG-32,5 - Kg. 32,5
cod. AMEG-35 - Kg. 35

cod. AMEG-37,5 - Kg. 37,5
cod. AMEG-40 - Kg. 40
cod. AMEG-42,5 - Kg. 42,5
cod. AMEG-45 - Kg. 45
cod. AMEG-47,5 - Kg. 47,5
cod. AMEG-50 - Kg. 50



DISCHI BUMPER COMPETITION Ø 45 CM COMPETITION BUMPER WEIGHT PLATES Ø 45 CM

cod. DBC-5 - 5 Kg.
cod. DBC-10 - 10 Kg.

cod. DBC-15 - 15 Kg.
cod. DBC-20 - 20 Kg.

cod. DBC-25 - 25 Kg.

Disco olimpionico con foro ø 50mm e piastra interna cromata per un carico e scarico dei bilancieri ancora più confortevole. Il peso dei dischi bumper Competition è identificato da uno specifico colore, conforme a quanto previsto dai regolamenti internazionali della Weightlifting Federation.

Olympic rubber weight plates, with 50 mm diameter hole and steel core for a more comfortable loading and unloading. The weight of the Competition bumper plates is identified by a specific colour, complies with the regulations of the International Weightlifting Federation.




DISCHI BUMPER TRAINING Ø 45 CM TRAINING BUMPER WEIGHT PLATES Ø 45 CM

cod. ADBT-5 - 5 Kg.
cod. ADBT-10 - 10 Kg.
cod. ADBT-15 - 15 Kg.

cod. ADBT-20 - 20 Kg.
cod. ADBT-25 - 25 Kg.

• Disco olimpionico in gomma nera con foro ø 50mm e boccia svasata in acciaio inox per un carico e scarico dei bilancieri molto confortevole.

• Olympic black rubber weight plates, with 50 mm diameter hole and stainless steel bushing for a more comfortable loading and unloading.



CROSS MASTER 700

cod. BO-700

• Bilanciere olimpionico 220 cm cromato con tornitura antiscivolo sui manicotti - 6 cuscinetti a rulli + bronzine - impugnatura 28 mm. - peso 20 Kg - carico max 700 Kg.

• Olympic chromed barbell 220 cm. - sleeves with non-slip turned surface - 6 needle bearings + bronze bushings - grip 28 mm. - weight 20 Kg. - max weight 700 Kg.



CROSS COMPETITION 1000

cod. BO-1000

• Bilanciere olimpionico 220 cm cromato con tornitura antiscivolo sui manicotti - 8 cuscinetti a rulli + bronzine - impugnatura 28 mm. - peso 20 Kg - carico max 1000 Kg.

• Olympic chromed barbell 220 cm. - sleeves with non-slip turned surface - 8 needle bearings + bronze bushings - grip 28 mm. - weight 20 Kg. - max weight 1000 Kg.



FUNE DA ALLENAMENTO HIGH PERFORMANCE HIGH PERFORMANCE BATTLE ROPE

cod. BR-3812-PRO

- Fune in poliestere lavorata a treccia con anima interna per un utilizzo più soft e performante.
- Impugnature rivestite in gomma termoretraibile.
- Dimensione : \varnothing 38 mm x 12 mt

- *Polyester encased rope with inner core for a softer feeling and a more performing use.*
- *Shrink-wrap handles*
- *Dimensions : \varnothing 38 mm x 12 mt*



FUNE DA ALLENAMENTO CON GUAINA IN NYLON BATTLE ROPE WITH NYLON SHEATH

cod. BR-3812G \varnothing 38 mm x 12 mt

- Fune in poliestere intrecciato rivestita con guaina in nylon.
- Impugnature rivestite in gomma termoretraibile.
- Disponibile nelle dimensioni : \varnothing 38 mm x 12 mt e \varnothing 50 mm x 15 mt

cod. BR-5015G \varnothing 50 mm x 15 mt

- *Polyester encased rope with nylon sheath.*
- *Shrink-wrap handles.*
- *Available dimensions : \varnothing 38 mm x 12 mt e \varnothing 50 mm x 15 mt*



ACCESSORI **ABSOLUTE LINE**
ABSOLUTE LINE ACCESSORIES

SACCO BOXE ABSOLUTE - 30 Kg BOXING BAG ABSOLUTE - 30Kg

cod. BOT-045

- Materiale: ecopelle nero effetto carbonio
- Riempimento in tessuto di cotone macinato e sabbia
- 4 catene e gancio girevole inclusi
- 30 kg - 100x33 cm

- *Eco-leather material black with carbon effect*
- *Filling in with shredded cotton and sand*
- *4 chains and swivel included*
- *30 kg - 100x33 cm*



SACCO FIT BOXE EVO CON BASE FIT BOXING BAG EVO WITH BASE

cod. BOT-044

- Materiale: ecopelle nero effetto carbonio
- Sacco regolabile su 3 altezze
- Base zavorrabile con acqua o sabbia
- Dimensioni sacco \varnothing 35x100 cm

- *Eco-leather material black with carbon effect*
- *Bag adjustable height on 3 levels*
- *Base easily filled with water or sand*
- *Bag size \varnothing 35x100 cm*



TUBO ELASTICO CON GUAINA E MANIGLIE IN GOMMA ELASTIC TUBE WITH RUBBER HANDLES

cod. AHF-167 5x8x1200 mm - light giallo/light yellow

cod. AHF-168 6x10x1200 mm - medium azzurro/medium light blue

cod. AHF-169 6x12x1200 mm - strong rosso borgogna/strong burgundy

- Tubo elastico con 3 differenti intensità
- Impugnatura in gomma

- Elastic tubes with 3 different resistances
- Rubber handles



CORDA DA SALTO VELOCE IN ACCIAIO CON MANOPOLE IN ALLUMINIO STEEL SPEED ROPE WITH ALUMINUM HANDLES

cod. AHF-057

- Manopole ergonomiche in alluminio con impugnatura antiscivolo
- Impugnatura girevole su cuscinetti a sfera
- Cavo in acciaio, per una rotazione fluida e veloce
- Lunghezza corda regolabile

- Aluminum ergonomic handle with nonslip grip
- Turning handle on ball bearings
- Steel cord for a quick and smooth rotation
- Adjustable rope length



CORDA DA SALTO IN PELLE CON MANOPOLE LIGHT IN ALLUMINIO LEATHER JUMP ROPE WITH ALUMINUM LIGHTWEIGHT HANDLES

cod. AHF-089

- Impugnatura ergonomica in alluminio - peso 105 gr. cad.
- Impugnatura girevole su cuscinetti a sfera
- Diametro corda 7,5 mm

- Aluminum ergonomic handle - weight 105 gr. each
- Turning handle on ball bearings
- Rope diameter 7,5 mm




CORDA DA SALTO IN PELLE CON MANOPOLE HEAVY IN ACCIAIO CROMATO LEATHER JUMP ROPE WITH HEAVY WEIGHT CHROMED STEEL HANDLES

cod. AHF-090

- Impugnatura ergonomica in acciaio cromato - peso 250 gr. cad.
- Impugnatura girevole su cuscinetti a sfera
- Diametro corda 7,5 mm

- Chromed steel ergonomic handle - weight 250 gr. each
- Turning handle on ball bearings
- Rope diameter 7,5 mm





ACCESSORI - ACCESSORIES

SLITTA CROSSTRaining CROSSTRaining SLED

cod. AHF-187

- Dotata di due binari di acciaio da 10 cm e barre di spinta verticale con bloccaggio a vite. Piano di carico con un'asta di appoggio per i pesi alta 59 cm. Il suo diametro di 50 mm consente l'utilizzo di dischi peso olimpionici
- Adatto al montaggio di imbracature o power rope
- Dimensioni slitta: 102 x 63 x 96 cm (LxAxP)
- Dimensioni attacchi pesi: 64 x 5 cm (AxØ)
- Dimensione barre di spinta: 88 x 5 cm (AxØ)
- Peso: 35,5 kg
- Peso max caricabile 150 kg

- *Equipped with 2 steel rails 10 cm wide and pushing bars fixed with screws. Large loading surface with central column 59 cm tall suitable for olympic weight plates with ø 50 mm hole*
- *Suitable for harness or power rope fixing*
- *Sled dimensions: 102 x 63 x 96 cm (LxHxW)*
- *Weight plates holder dimensions: 64 x 5 cm (HxØ)*
- *Pushing bars dimensions: 88 x 5 cm (HxØ)*
- *Weight: 35,5 kg*
- *Max load weight 150 kg*



SAFETY MAT

cod. AHF-188

- Struttura in spugna e polietilene espanso.
- Adatto al sistema modulare di gabbie TOORX (Challenge e Master)
- Con maniglie per una movimentazione più facile e confortevole
- Rivestimento in PVC
- Dimensioni: 105x168x40 cm

- *Made of sponge and expanded polyethylene*
- *Suitable for TOORX crosstraining rigs (CHALLENGE and MASTER)*
- *Handles for easy transportation*
- *PVC cover*
- *Product dimensions: 105x168x40 cm*



ACCESSORI ACCESSORIES

COPPIA DI CUSCINI AMMORTIZZANTI DROP MATS DROP MATS NEW

cod. AHF-257

- Coppia di cuscini in grado di assorbire la caduta dei bilancieri, riducendo vibrazioni, rumore e impatto.
- Struttura interna in foam ad alta densità.
- Rivestimento in PVC.
- Dimensione singolo cuscino 60x100x18 cm
- Fori per la presa su 2 lati
- Kit di montaggio e istruzioni incluse
- Dimensioni 76x61x51 cm
- Peso 20 Kg

- *Shock mats able to absorb the barbells drops, reducing vibrations, noise and impact.*
- *Made of high density foam. PVC cover.*
- *Single mat dimensions 60x100x18 cm*
- *Hole for grip on the 2 opposite sides*
- *Mounting kit and instructions included*
- *Dimensions 76x61x51 cm*
- *Weight 20 Kg*



PLYO BOX 3 IN 1 CON FINITURA ANTISCIVOLO PLYO BOX 3 IN 1 WITH ANTISLIP FINISHING

cod. AHF-255

- Piattaforma 3 in 1 ad altezza regolabile per esercizi pliometrici
- Consente l'utilizzo su tre diverse altezze 51 / 61 / 76 cm.
- Realizzato in robusti pannelli in legno lavorati con macchinari CNC e bisellati.
- Finitura honeycomb antiscivolo
- Fissaggio ad incastro ed ampio rinforzo interno a croce per resistere a tutte le sollecitazioni
- Utilizzabile anche come piano di appoggio o basamento per esercizi con bilanciere
- Fori per la presa su 2 lati
- Kit di montaggio e istruzioni incluse
- Dimensioni 76x61x51 cm
- Peso 20 Kg

- *Adjustable 3-in-1 platform for plyometric exercises*
- *Allows use on three different heights 51/61/76 cm*
- *Made of sturdy wood panels CNC machined and beveled*
- *Antislip honeycomb finishing*
- *Non Interlocking fixing and strong inner cross reinforcement to endure all stresses*
- *Can also be used as a support platform or base for exercises with barbells*
- *Hole for grip on the 2 opposite sides*
- *Mounting kit and instructions included*
- *Dimensions 76x61x51 cm*
- *Weight 20 Kg*



PLYO BOX 3 IN 1

cod. AHF-140

- Piattaforma 3 in 1 ad altezza regolabile per esercizi pliometrici. Consente l'utilizzo su tre diverse altezze 51 / 61 / 76 cm
- Realizzato in robusti pannelli in legno lavorati con macchinari CNC e bisellati
- Fissaggio ad incastro ed ampio rinforzo interno a croce per resistere a tutte le sollecitazioni
- Utilizzabile anche come piano di appoggio o basamento per esercizi con bilanciere
- Fori per la presa su 2 lati
- Kit di montaggio e istruzioni incluse
- Dimensioni 76x61x51 cm
- Peso 20 Kg

- *Adjustable 3-in-1 platform for plyometric exercises. Allows use on three different heights 51/61/76 cm*
- *Made of sturdy wood panels CNC machined and beveled*
- *Interlocking fixing and strong inner cross reinforcement to endure all stresses*
- *Can also be used as a support platform or base for exercises with barbells*
- *Hole for grip on the 2 opposite sides*
- *Mounting kit and instructions included*
- *Dimensions 76x61x51 cm*
- *Weight 20 Kg*



PEDANA WEIGHTLIFTING WEIGHTLIFTING PLATFORM

cod. AHF-175

- Fornisce una base sicura e stabile, proteggendo il suolo
- Dimensione 200x100 cm x 20 mm
- Piattaforma in legno con finitura antiscivolo
- Adatto per tutti i tipi di pavimenti anti-trauma con spessore 20 mm

- *Ideal for a safe and stable base Protects the floor*
- *Product dimensions 200x100 cm x 20 mm*
- *Platform with non-slip wooden surface*
- *Suitable for all the rubber floorings 20 mm thick*

MADE IN ITALY



COPPIA DI MINI PARALLETTES H 35 CM MINI PARALLELS H 35 CM

cod. AHF-160

- Realizzate interamente in metallo per una stabilità ottimale
- Ideali per esercizi di preparazione atletica, fitness funzionale e ginnastica calistenica
- Dimensione prodotto: 36x60x35 cm

- *Entirely made of metal for optimal stability*
- *Perfect for athletic training, functional fitness and calisthenic*
- *Product dimensions: 36x60x35 cm*



COPPIA DI PARALLETTES H 75 CM PARALLELS H 75 CM

cod. AHF-161

- Realizzate interamente in metallo per una stabilità ottimale
- Ideali per il potenziamento muscolare di braccia, torace, schiena, addome e core
- Dimensione prodotto: 36x60x75 cm

- *Entirely made of metal for optimal stability*
- *Tones and strengthens arms, chest, back, abdominals and core*
- *Product dimensions: 36x60x75 cm*



TIMER

cod. AHF-154

- Dimensioni 64x16x5 cm
- LED a 6 cifre, programmi pre impostati, telecomando wireless, cassa in alluminio, 12V
- Funzioni: tempo 24h, intervallo di tempo, conteggio, 2 conteggi personalizzati
- Programmi preimpostati: FIGHT 5' round + 1' riposo, TABATA 8x20" round + 10" riposo, timer stopwatch, 10" count down prima di ogni funzione, reset

- *Dimensions 64x16x5 cm*
- *LED 6 digits, pre set programs, wireless remote control, aluminium case, 12V*
- *Functions: time 24h, interval timer, count down, 2 custom count up. Pre set programs: FIGHT 5' rounds + 1' rest, TABATA 8x20" rounds + 10" rest, stopwatch timer, 10" count down before each function, reset*



COPPIA ANELLI DA GINNASTICA IN LEGNO WOODEN GYM RINGS

cod. CAGL

- Coppia anelli da ginnastica in legno di faggio con cinghie nylon regolabili

- *Beech wood gym rings set with adjustable nylon belts*



ACCESSORI
ACCESSORIES

COPPIA ANELLI DA GINNASTICA GYM RINGS SET

cod. CAG

- Coppia anelli da ginnastica con cinghie nylon regolabili

- *Gym rings set with adjustable nylon belts*



MAGNESITE IN PANI CHALK BLOCKS

cod. AHF-185

- Ideale per gli allenamenti funzionali, ginnastica artistica, crosstraining e arrampicata sportiva
- Disponibile in confezioni da 8 pani da 56 gr

- *Ideal for functional, gymnastic, crosstraining and climbing training*
- *8 blocks 56 gr each in a colour box*



HEAD MAT

cod. AHF-184

- Innovativo cuscino disegnato per il massimo comfort durante le flessioni verticali
- La sagoma arcuata su entrambi i lati del cuscino, si adatta perfettamente al posizionamento dei dischi bumper
- Imbottitura in schiuma poliuretano (EPE) a densità differenziata con rivestimento in PVC
- Dimensioni: 47x50x5 cm

- *Innovative pad specifically designed for an ideal comfort during handstand push-ups.*
- *Includes arched cut-outs on each side of the pad, ideally suited for the placement of bumper plates.*
- *EPE (polyurethane foam) filling with PVC cover*
- *Product dimensions 47x50x5 cm*



ACCESSORI ACCESSORIES

CROSS MAT

cod. AHF-095

- Il design sagomato si adatta perfettamente alle curve della schiena, fornendo un supporto ideale durante l'allenamento grazie al cuscino in foam ad alta intensità
- Ottimo per un allenamento concentrato su addominali e muscoli del core

- *The contoured design perfectly fits the back curves, providing the best support during the workout thanks to the high density foam cushion*
- *Ideal for abdominal exercises and core training*



CROSS TECHNIQUE 180 TECHNIQUE BARBELL 180

cod. BO-TEC180

- Bilanciere olimpionico in alluminio con manicotti in acciaio cromato - 2 bronzine per lato
- Lunghezza: 180 cm
- Peso: 7,5 kg
- Impugnatura: 28 mm
- Carico max 50 kg

- *Aluminum olympic barbell with steel sleeves - 2 bronze bushings for each side*
- *Length: 180 cm*
- *Weight: 7,5 kg*
- *Grip: 28 mm*
- *Max weight 50 kg*



CORDA DA SALTO VELOCE IN ACCIAIO

CON MANOPOLE IN PLASTICA

STEEL SPEED JUMP ROPE

WITH PLASTIC HANDLES

cod. **AHF-086** (nero-black) - cod. **AHF-102** (rosso-red)
cod. **AHF-103** (azzurro-light blue) - cod. **AHF-104** (fucsia-fuchsia)

- Manopole ergonomiche in plastica
- Impugnatura girevole su cuscinetti a sfera
- Cavo in acciaio, per una rotazione fluida e veloce
- Lunghezza corda regolabile
- *Plastic ergonomic handle*
- *Turning handle on ball bearings*
- *Steel cord for a quick and smooth rotation*
- *Adjustable rope length*



CROSS CHALLENGE 450

cod. **BO-450**

- Bilanciere olimpionico 220 cm brunito con manicotti hard chromed + tornitura antiscivolo - 4 cuscinetti a rulli + bronzine - impugnatura 28 mm. - peso 20 kg - carico max 450 Kg
- Destinato ad un utilizzo di crosstraining e circuiti di Functional Training
- Non adatto a pedana Weightlifting

- *Olympic black oxide barbell 220 cm. with hard chromed sleeves + non-slip turned surface - 4 needle bearings + bronze bushings - grip 28 mm. - weight 20 kg - max weight 450 Kg*
- *Use: crosstraining and Functional Training circuits*
- *Not suitable for Weightlifting platform*



CROSS CHALLENGE WOMEN 250

cod. **BO-250**

- Bilanciere olimpionico 201 cm brunito con manicotti hard chromed + tornitura antiscivolo - 4 cuscinetti a rulli + bronzine - impugnatura 25 mm. - peso 15 kg - carico max 250 Kg
- Destinato ad un utilizzo di crosstraining e circuiti di Functional Training
- Non adatto a pedana Weightlifting

- *Olympic black oxide barbell 201 cm. with hard chromed sleeves + non-slip turned surface - 4 needle bearings + bronze bushings - grip 25 mm. - weight 15 kg - max weight 250 Kg*
- *Use: crosstraining and Functional Training circuits*
- *Not suitable for Weightlifting platform*



DISCHI BUMPER CRUMB Ø 45 CM CRUMB BUMPER WEIGHT PLATES Ø 45 CM

cod. **DBCR-5** - 5 Kg.
cod. **DBCR-10** - 10 Kg.
cod. **DBCR-15** - 15 Kg.

cod. **DBCR-20** - 20 Kg.
cod. **DBCR-25** - 25 Kg.

- Disco olimpionico con foro Ø 50mm e boccia svasata in acciaio inox per un carico e scarico dei bilancieri molto confortevole. Composti da particelle di gomma ad alta pressione e densità per un'ottimale elasticità. Silenziosità e una minore capacità di rimbalzo, rendono i dischi bumper crumb ideali per gli allenamenti funzionali

- *Weight plates with 50 mm diameter hole and stainless steel bushing for a more comfortable loading and unloading. Made with high density and pressure rubber particles for a great flexibility. No noise and low rebounding capacity make the crumb weight plates perfect for functional training*
- *Not suitable for crosstraining boxes*

- Non adatti a centri crosstraining



ACCESSORI
ACCESSORIES

cod. CFBS

• Coppia ferma dischi a molla impugnatura big size per bilancieri ø 50mm

• *Pair of spring clip safety collar - big size grip for ø 50 mm barbells*



cod. CFSL

• Coppia ferma dischi SAFE LOCK - NERO

• *Pair of collars SAFE LOCK - BLACK*



cod. CFSL-R

• Coppia ferma dischi SAFE LOCK - ROSSO

• *Pair of collars SAFE LOCK - RED*



COPPIA DISCHI MICROCARICHI IN ACCIAIO FRACTIONAL STEEL WEIGHT PLATES

ACCESSORI ACCESSORIES

cod. CDM-025 - 2x0,25 Kg.
cod. CDM-05 - 2x0,5 Kg.

cod. CDM-1- 2x1 Kg.
cod. CDM-1.5 - 2x1,5 Kg.

cod. CDM-2 - 2x2 Kg.
cod. CDM-2.5 - 2x2,5 Kg.

Coppia di dischi olimpionici in acciaio con foro ø 50mm. Colore: nero. Disponibili in 6 varianti di peso, consentono un allenamento preciso con aumento graduale del carico.

Olympic steel weight plates, with 50 mm diameter. Colour: black. These plates allow a very precise workout with gradual loading increase. Available in 6 different weights



DISCHI BUMPER CHALLENGE Ø 45 CM CHALLENGE BUMPER WEIGHT PLATES Ø 45 CM

cod. DBCH-5 - 5 Kg.
cod. DBCH-10 - 10 Kg.

cod. DBCH-15 - 15 Kg.
cod. DBCH-20 - 20 Kg.

cod. DBCH-25 - 25 Kg.

Disco olimpionico in gomma colorata con foro ø 50mm e boccola svasata in acciaio inox per un carico e scarico dei bilancieri molto confortevole. Il peso dei dischi bumper Challenge è identificato da uno specifico colore, conforme a quanto previsto dai regolamenti internazionali della Weightlifting Federation

Olympic coloured rubber weight plates, with 50 mm diameter hole and stainless steel bushing for a more comfortable loading and unloading. The weight of the Challenge bumper plates is identified by a specific colour, complies with the regulations of the International Weightlifting Federation



POWER BAND

cod. AHF-251 2080 x 4,5 x 6,5 mm - giallo-yellow
cod. AHF-128 2080 x 4,5 x 13 mm - rosso-red
cod. AHF-129 2080 x 4,5 x 22 mm - nero-black
cod. AHF-130 2080 x 4,5 x 29 mm - viola-purple
cod. AHF-131 2080 x 4,5 x 45 mm - verde-green
cod. AHF-132 2080 x 4,5 x 64 mm - blu-blue

• *Elastico di resistenza ad anello*

• *Loop resistance elastic band*



MANUBRI ESAGONALI GOMMATI HEX RUBBER DUMBBELLS

cod. MEG-SET25

Set coppie manubri esagonali gommati da 2,5 a 25 kg (salto 2,5 kg)
10 pairs of hex rubber dumbbells 2,5-25 Kg (2,5kg step)

cod. MEG-1 - Kg. 1

cod. MEG-2 - Kg. 2

cod. MEG-3 - Kg. 3

cod. MEG-4 - Kg. 4

cod. MEG-5 - Kg. 5

cod. MEG-6 - Kg. 6

cod. MEG-7 - Kg. 7

cod. MEG-7,5 - Kg. 7,5

cod. MEG-8 - Kg. 8

cod. MEG-9 - Kg. 9

cod. MEG-10 - Kg. 10

cod. MEG-12,5 - Kg. 12,5

cod. MEG-15 - Kg. 15

cod. MEG-17,5 - Kg. 17,5

cod. MEG-20 - Kg. 20

cod. MEG-22,5 - Kg. 22,5

cod. MEG-25 - Kg. 25

cod. MEG-27,5 - Kg. 27,5

cod. MEG-30 - Kg. 30

cod. MEG-32,5 - Kg. 32,5

cod. MEG-35 - Kg. 35

cod. MEG-37,5 - Kg. 37,5

cod. MEG-40 - Kg. 40

cod. MEG-42,5 - Kg. 42,5

cod. MEG-45 - Kg. 45

cod. MEG-47,5 - Kg. 47,5

cod. MEG-50 - Kg. 50



POWER BAGS

cod. PBG-5N

POWER BAG 5 Kg

6 impugnature/handles

cod. PBG-10N

POWER BAG 10 Kg

6 impugnature/handles

cod. PBG-15N

POWER BAG 15 Kg

6 impugnature/handles

cod. PBG-20N

POWER BAG 20 Kg

6 impugnature/handles

cod. PBG-25N

POWER BAG 25 Kg

6 impugnature/handles



WATER BAG

cod. WBG

- Sacca in PVC trasparente vulcanizzato per allenamento funzionale con 4 maniglie.
- Coloranti per acqua inclusi - verde, rosso e blu
- Capienza massima 25 kg. Pompa inclusa

- *Vulcanized transparent PVC bag for functional training with 4 handles.*
- *Colours for water included - green, red and blue*
- *Max capacity 25 kg. Pump included*



KETTLEBELL VINILE VINYL KETTLEBELL

cod. KRV-2

KETTLEBELL Kg. 2 rivestita in vinile colore rosa chiaro - 2 Kg. KETTLEBELL vinyl coated light pink colour

cod. KRV-4

KETTLEBELL Kg. 4 rivestita in vinile colore rosa - 4 Kg. KETTLEBELL vinyl coated pink colour

cod. KRV-6

KETTLEBELL Kg. 6 rivestita in vinile colore giallo - 6 Kg. KETTLEBELL vinyl coated yellow colour

cod. KRV-8

KETTLEBELL Kg. 8 rivestita in vinile colore arancio - 8 Kg. KETTLEBELL vinyl coated orange colour

cod. KRV-10

KETTLEBELL Kg. 10 rivestita in vinile colore rosso - 10 Kg. KETTLEBELL vinyl coated red colour

cod. KRV-12

KETTLEBELL Kg. 12 rivestita in vinile colore amaranto - 12 Kg. KETTLEBELL vinyl coated red-

dish purple colour

cod. KRV-14

KETTLEBELL Kg. 14 rivestita in vinile colore viola - 14 Kg. KETTLEBELL vinyl coated purple colour

cod. KRV-16

KETTLEBELL Kg. 16 rivestita in vinile colore bordeaux - 16 Kg. KETTLEBELL vinyl coated burgundy colour

cod. KRV-18

KETTLEBELL Kg. 18 rivestita in

ACCESSORI ACCESSORIES

vinile colore grigio chiaro - 18 Kg. KETTLEBELL vinyl coated light gray colour

cod. KRV-20

KETTLEBELL Kg. 20 rivestita in vinile colore grigio - 20 Kg. KETTLEBELL vinyl coated

gray colour

cod. KRV-24

KETTLEBELL Kg. 24 rivestita in vinile colore nero - 24 Kg. KETTLEBELL vinyl coated black colour



KETTLEBELL IRON IRON KETTLEBELL

cod. KGV-4

KETTLEBELL Kg. 4 ghisa verniciata base in gomma - 4 Kg black cast iron KETTLEBELL with rubber base

cod. KGV-6

KETTLEBELL Kg. 6 ghisa verniciata base in gomma - 6 Kg black cast iron KETTLEBELL with rubber base

cod. KGV-8

KETTLEBELL Kg. 8 ghisa verniciata base in gomma - 8 Kg black cast iron KETTLEBELL with rubber base

cod. KGV-10

KETTLEBELL Kg. 10 ghisa verniciata base in gomma - 10 Kg black cast iron KETTLEBELL with rubber base

cod. KGV-12

KETTLEBELL Kg. 12 ghisa verniciata base in gomma - 12 Kg black cast iron KETTLEBELL with rubber base

cod. KGV-16

KETTLEBELL Kg. 16 ghisa verniciata base in gomma - 16 Kg black cast iron KETTLEBELL with rubber base

cod. KGV-20

KETTLEBELL Kg. 20 ghisa verniciata base in gomma - 20 Kg black cast iron KETTLEBELL with rubber base

cod. KGV-24

KETTLEBELL Kg. 24 ghisa verniciata base in gomma - 24 Kg black cast iron KETTLEBELL with rubber base



KETTLEBELL PRO CROSS EVO PRO CROSS EVO KETTLEBELL

cod. KPCE-4

KETTLEBELL Kg. 4 verde chiaro - light green

cod. KPCE-6

KETTLEBELL Kg. 6 verde lime - lime green

cod. KPCE-8

KETTLEBELL Kg. 8

rosa - pink

cod. KPCE-10

KETTLEBELL Kg. 10 viola - purple

cod. KPCE-12

KETTLEBELL Kg. 12 blu - blue

cod. KPCE-16

KETTLEBELL Kg. 16 giallo - yellow

cod. KPCE-20

KETTLEBELL Kg.20 viola - purple

cod. KPCE-24

KETTLEBELL Kg.24 verde - green

cod. KPCE-28

KETTLEBELL Kg.28 arancio - orange

cod. KPCE-32

KETTLEBELL Kg.32

rosso - red

cod. KPCE-36

KETTLEBELL Kg.36 grigio - gray

cod. KPC-40

KETTLEBELL Kg.40 bianco - white



KETTLEBELL OLIMPIONICO EVO EVO OLYMPIC KETTLEBELL

cod. KCAE-8 - Kg. 8

rosa - pink

cod. KCAE-10 - Kg. 10

azzurro - light blue colour

cod. KCAE-12 - Kg. 12

blu - blue colour

cod. KCAE-14 - Kg. 14

giallo chiaro - light yellow

cod. KCAE-16 - Kg. 16

giallo - yellow

cod. KCAE-18 - Kg. 18

viola chiaro - light purple

cod. KCAE-20 - Kg. 20

viola - purple

cod. KCAE-24 - Kg. 24

verde - green

cod. KCAE-28 - Kg. 28

arancio - orange

cod. KCAE-32 - Kg. 32

rosso - red



• KETTLEBELL olimpionico in acciaio

• Steel olympic kettlebell

SLAM BALLS

cod. AHF-048

2 Kg slam ball ø 23 cm

cod. AHF-049

3 Kg slam ball ø 23 cm

cod. AHF-050

4 Kg slam ball ø 23 cm

cod. AHF-051

5 Kg slam ball ø 23 cm

cod. AHF-052

6 Kg slam ball ø 23 cm

cod. AHF-053

7 Kg slam ball ø 23 cm

cod. AHF-054

8 Kg slam ball ø 23 cm

cod. AHF-055

9 Kg slam ball ø 23 cm

cod. AHF-056

10 Kg slam ball ø 23 cm

cod. AHF-096

12 Kg slam ball ø 28 cm

cod. AHF-097

15 Kg slam ball ø 28 cm



ACCESSORI ACCESSORIES

PALLE MEDICHE MEDICINE BALLS

AHF-105 - ø 23 cm Kg 1

AHF-106 - ø 23 cm Kg 2

AHF-107 - ø 23 cm Kg 3

AHF-108 - ø 23 cm Kg 4

AHF-109 - ø 28,6 cm Kg 5

AHF-110 - ø 28,6 cm Kg 6



PALLE MEDICHE CON MANIGLIE MEDICINE BALLS WITH HANDLES

AHF-176 - ø 23 cm Kg 3

AHF-177 - ø 23 cm Kg 4

AHF-178 - ø 27,2 cm Kg 5

AHF-179 - ø 27,2 cm Kg 6

AHF-180 - ø 27,2 cm Kg 7

AHF-181 - ø 27,2 cm Kg 8





WALL BALLS

cod. AHF-224
Wall ball- ø 35 cm Kg 3
cod. AHF-225
Wall ball- ø 35 cm Kg 4
cod. AHF-226
Wall ball- ø 35 cm Kg 5

cod. AHF-227
Wall ball- ø 35 cm Kg 6
cod. AHF-228
Wall ball- ø 35 cm Kg 7
cod. AHF-229
Wall ball- ø 35 cm Kg 8

cod. AHF-230
Wall ball- ø 35 cm Kg 9
cod. AHF-231
Wall ball- ø 35 cm Kg 10
cod. AHF-232
Wall ball- ø 35 cm Kg 12



BARRA TRAZIONI PRO CON FISSAGGIO A PARETE WALL MOUNTED BAR PRO

ACCESSORI ACCESSORIES

cod. BT-PRO

- Robusta barra con fissaggio a parete, ideale per esercizi di pull-up e muscle-up
- Supporti in tubolare rinforzato a sezione quadrata 50x50 mm
- Barra di trazione in tubolare rinforzato a sezione tonda ø 30 mm
- Distanza dal muro 90 cm
- Dimensioni: 110x95x60 cm
- Vernice speciale per una presa ottimale

- *Sturdy and versatile wall mounted bar, ideal for pull-up and muscle-up workout*
- *Square heavy-duty steel tubing 50x50 mm*
- *Pull-up bar round heavy-duty steel tubing ø 30 mm*
- *Distance from wall 90 cm*
- *Product dimensions 110x95x60*
- *Special painting for a perfect grip*



TRALICCIO TRAZIONI MULTIPRESA PRO CON FISSAGGIO A PARETE WALL MOUNTED BAR PRO WITH MULTIPLE HANDLES

cod. TTM-PRO

- Robusto traliccio con fissaggio a parete, ideale per l'allenamento a corpo libero
- Dimensioni: 1180x660x530 mm
- Supporti in tubolare rinforzato a sezione quadrata 50x50 mm
- Barra di trazione in tubolare rinforzato a sezione tonda ø 30 mm
- Vernice speciale per una presa ottimale

- *Sturdy and versatile professional wall mounted bar, ideal for bodyweight workout*
- *Product dimensions: 1180x660x530 mm*
- *Square heavy-duty steel tubing 50x50 mm*
- *Pull bar round heavy-duty steel tubing ø 30 mm*
- *Special painting for a perfect grip*



FUNCTIONAL SUSPENSION TRAINER PRO

cod. FST-PRO

- Attrezzo per allenamento in sospensione professionale per sviluppare e rafforzare tutti i muscoli del corpo
- Con maniglie vincolate all'anello
- Dotato di safe-locking system per una regolazione del cinturino facile e sicura e un'aderenza perfetta a polso e caviglia
- Moschettoni in acciaio

- *Suspension trainer ideal for increasing muscular endurance and delivering an effective total-body workout*
- *Handles joined to the ring*
- *Safe-locking system for an easy and safe handle adjustment*
- *Steel snap-hooks*



FUNCTIONAL SUSPENSION TRAINER DOUBLE PRO

cod. FST-DOUBLE

- Attrezzo per allenamento in sospensione professionale per sviluppare e rafforzare tutti i muscoli del corpo
- Con maniglie svincolate e utilizzabili anche separatamente
- Dotato di safe-locking system per una regolazione del cinturino facile e sicura e un'aderenza perfetta a polso e caviglia
- Moschettoni e anello in acciaio
- *Suspension trainer ideal for increasing muscular endurance and delivering an effective total-body workout*
- *Free handles to be used also separately*
- *Safe-locking system for an easy and safe handle adjustment*
- *Steel snap-hooks and ring*



COPPIA DI ANELLI IN LEGNO PER FST DOUBLE PRO WOODEN GYM RINGS FOR FST DOUBLE PRO

cod. CAGL-FST

- Coppia di anelli da ginnastica in legno di faggio con cinghia per FUNCTIONAL SUSPENSION TRAINER DOUBLE PRO
- *Beech wood gym rings with belt for FUNCTIONAL SUSPENSION TRAINER DOUBLE PRO*



ACCESSORI
ACCESSORIES

ANELLO DOPPIO DI ANCORAGGIO PER FST - Ø 12 CM DOUBLE RING ANCHOR FOR FST - Ø 12 CM

cod. AA-FST



TOTAL CORE

cod. AHF-198

- Snodo girevole.
- Inserto per bilancieri ø 50 mm.
- Il perno deve essere ancorato ad uno o più dischi olimpionici per garantire stabilità durante l'esercizio.
- Ideale per allenamento core
- *Swivel junction.*
- *Bar bracket suitable for ø 50 mm barbells.*
- *To be anchored to one or more olympic weight plates to guarantee stability during the use.*
- *Ideal for core training*



Dischi peso e bilanciere non inclusi
Weight plates and barbell not included

TOTAL CORE CON BASE TOTAL CORE WITH BASE

cod. AHF-155

- Piattaforma con superficie inferiore gommata antiscivolo, perno rotante a 360° e doppio inserto per bilancieri ø25 / ø50 mm. Ideale per allenamento core.
- Dotato di maniglia "T-bar" per implementare la gamma di esercizi
- *Platform with no slip rubber lower surface, 360° swivel and dual bar bracket to fit both ø25 / ø50 mm barbells. Ideal for core training.*
- *"T-bar" handles included to implement the exercises range*



Dischi peso e bilanciere non inclusi
Weight plates and barbell not included

ACCESSORIO LAT MACHINE LAT MACHINE ACCESSORY

cod. AGU-LM

- Cavo d'acciaio rivestito in PVC, con sfera di gravità.
- In dotazione corda di trazione, barra dritta, adattatore per dischi peso con foro $\varnothing 50\text{mm}$ e moschettone di fissaggio.
- Peso massimo caricabile 100 kg.

- *PVC coated steel cable, with gravity ball.*
- *Supplied with traction rope, straight bar, adapter for weight plates with $\varnothing 50\text{mm}$ hole and fixing carabiner.*
- *Maximum loadable weight 100 kg.*



COPPIA GRIP PAD GRIP PADS

cod. CG-PADS-M Coppia grip pad taglia S/M - grip pads size S/M
cod. CG-PADL-XL Coppia grip pad taglia L/XL - grip pads size L/XL



ACCESSORI ACCESSORIES

COPPIA POLSIERA CON GANCIO CLAWS LIFTING HOOKS

cod. CP-GAN



FUNE DA ARRAMPICATA CLIMBING ROPE

cod. AHF-153

- Fune in canapa intrecciata. Impugnature rivestite in gomma termoretraibile
- Gancio incluso
- Ideale per il potenziamento dei muscoli di spalle e avambracci
- Ottimo allenamento cardio respiratorio
- Dimensione : $\varnothing 38\text{ mm} \times 5\text{ mt}$

- *Manila hemp encased rope with shrinkwrap handles*
- *Hook included*
- *Ideal for strengthening shoulders and forearm muscles*
- *Excellent cardio-respiratory workout*
- *Dimensions : $\varnothing 38\text{ mm} \times 5\text{ mt}$*



FUNE DA ALLENAMENTO BATTLE ROPE

cod. BR-3812 Ø 38 mm x 12 mt

- Fune in poliestere intrecciato con impugnature rivestite in gomma termoretraibile
- Ideale per il potenziamento dei muscoli di spalle e avambracci
- Ottimo allenamento cardio respiratorio

cod. BR-5015 Ø 50 mm x 15 mt

- *Polyester encased rope with shrinkwrap handles*
- *Ideal for strengthening shoulders and forearm muscles*
- *Excellent cardio-respiratory workout*



ANELLO DI ANCORAGGIO PER FUNI DA ALLENAMENTO Ø 38MM E Ø 50MM ANCHOR RING FOR Ø38MM AND Ø50MM BATTLE ROPES

cod. AA-BR

- Anello di ancoraggio in acciaio adatto a funi con Ø 38 mm e Ø 50 mm
- Indispensabile per effettuare esercizi di oscillazione

- *Steel anchor ring suitable for Ø 38 mm and Ø 50 mm ropes*
- *Essential for wave exercises*



ACCESSORI
ACCESSORIES

ELASTICO DI RESISTENZA CON CAVIGLIERE RESISTANCE TUBE WITH ANKLE STRAPS

cod. AHF-133

- Dimensioni elastico di resistenza 6x11x300 mm
- Cavigliere regolabili con velcro
- Rafforza i muscoli delle gambe e migliora velocità e agilità

- *Resistance tube dimensions 6x11x300 mm*
- *Adjustable ankle straps*
- *Strengthens legs muscles and increases speed and agility*

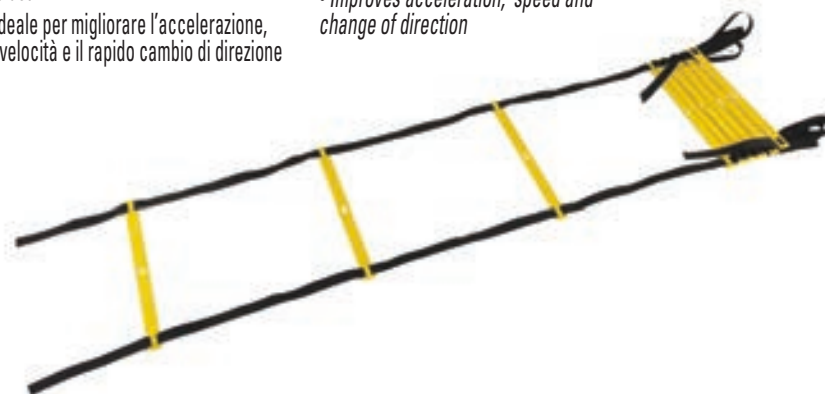


SCALETTA VELOCE SPEED LADDER

cod. AHF-134

- Lunghezza 4,5 mt
- N° 9 pioli a distanza regolabile
- Borsa di trasporto con inserto in rete inclusa
- Ideale per migliorare l'accelerazione, la velocità e il rapido cambio di direzione

- *Length 4,5 mt*
- *N° 9 rungs - adjustable distance*
- *Carry bag with mesh insert included*
- *Improves acceleration, speed and change of direction*



CONI AGILITY AGILITY CONES

cod. AHF-135

- Set da 24 pz - 4 differenti colori
- Dimensione cono \varnothing 19 x 5 cm
- Comodi da riporre grazie allo stand in ABS incluso
- Ideali per allenamento funzionale e agility
- 24 pcs set - 4 different colours
- Cone dimensions \varnothing 19 x 5 cm
- Easy to storage with the ABS stand included
- Ideal for functional and agility workout



SET CONI E PALI AGILITY AGILITY CONES & POLES SET

cod. AHF-171 Set 10 cono agility a 12 fori con borsa di trasporto
10 agility cones set with 12 holes and carry bag

- Cono a 12 fori - altezza cm 32 per posizionamento palo su 4 differenti altezze: 9,5/17/24,5/32 cm
- Scanalatura sulla sommità e foro per posizionamento palo in verticale. 4 fori per fissaggio a terra
- Cone with 12 holes - height cm 32 for pole position on 4 different heights: 9,5/17/24,5/32 cm
- Top grooving and hole for vertical pole position. 4 holes for ground fixing



cod. AHF-172 Set 10 pali agility con borsa di trasporto
10 agility poles set with carry bag

- Palo in PVC cm 170 x \varnothing 25 mm
Ideali per allenamento funzionale e agility
- PVC pole cm 170 x \varnothing 25 mm
Ideal for functional and agility workout



ACCESSORI ACCESSORIES

ELASTICO ACCELERATORE SPEED RESISTOR

cod. AHF-150 light (nero/grigio - black/gray)
cod. AHF-151 strong (nero/rosso - black/red)

- Elastico acceleratore rivestito con guaina in nylon, studiato per aumentare la resistenza e la forza esplosiva pliometrica
- Moschettoni in acciaio. Disponibile nelle intensità light e strong
- Lunghezza 3.5 mt
- Resistance elastic tube with nylon covering, studied for forcing the athlete to a constrained run and limited range of action
- Steel snap-hook. Available with light and strong resistance
- Length 3.5 mt



SET PER ELASTICO ACCELERATORE SPEED RESISTOR ACCESORIES SET

cod. AHF-152

- Set composto da:
1 cintura per trattenute - misura unica
1 laccetto per fissaggio

- *Set made up of:
1 belt - one size fits all
1 fixing strap*



SLITTA AGILITY AGILITY TRAINING SLED

cod. AHF-186

- Slitta per potenziamento adatta all'allenamento in palestra o all'aperto
- Dotata di due binari di acciaio e occhielli in acciaio con 10 mm di diametro per fissare eventuali imbracature o power rope
- Imbracatura e 2 power rope incluse
- Porta dischi peso con foro \varnothing 25 mm
- Adattatore per dischi peso con foro \varnothing 50 mm incluso
- Dimensioni slitta: 97x 28 x 60 cm (LxAxP)

- *Sled suitable for strengthening training in gyms or outdoors*
- *Equipped with 2 steel rails and \varnothing 10 mm steel eyelets for harness and power rope fixing*
- *Harness and 2 power ropes included*
- *Plates holder suitable for weight plates with \varnothing 25 mm hole*
- *Adapter for weight plates with \varnothing 50 mm hole included*
- *Adapter for weight plates with 50 mm diameter hole included*
- *Sled dimensions: 97x 28 x 60 cm (LxHxW)*



GILET CON PESI 10 KG SAND VEST 10 KG

cod. AHF-014

- Taglia unica - regolabile con velcro
- Sacche peso estraibili
- Aumenta l'intensità dell'allenamento

- *One size fits all - adjustable with straps*
- *Removable sand-filled weight bags*
- *Increases intensity during exercise*



GILET CON PESI 20 KG SAND VEST 20 KG

cod. AHF-112

- Taglia unica - regolabile con velcro e chiusura a clip
- 20 sacche peso estraibili da 1 Kg cad.
- Aumenta l'intensità dell'allenamento

- *One size fits all - adjustable with straps and closure buckle*
- *20 removable iron-filled weight bags - 1Kg each*
- *Increases intensity during exercise*



GILET CON PESI 30 KG SAND VEST 30 KG

cod. AHF-113

- Taglia unica - regolabile con velcro e chiusura a clip
- 30 sacche peso estraibili da 1 Kg cad.
- Aumenta l'intensità dell'allenamento

- *One size fits all - adjustable with straps and closure buckle*
- *30 removable iron-filled weight bags - 1Kg each*
- *Increases intensity during exercise*

GILET CON PESI TACTICAL 15 KG TACTICAL WEIGHTED VEST 15 KG

cod. AHF-190

- Nasce dall'esperienza militare l'innovativo gilet realizzato in nylon 600D ultra resistente, traspirante e impermeabile.
- Alloggiamento per piastre nella parte anteriore e posteriore.
- È possibile caricare un massimo di 4 piastre per ogni gilet Tactical
- Coppia di piastre in metallo da 2,6 kg cad. incluse - dimensioni 320x220x5mm
- Coppia di piastre in metallo da 4 kg cad. incluse - dimensioni 320x220x8mm

- *From military experience, the uniquely designed tactical vest made from an ultra-durable, breathable and water resistant 600D nylon*
- *Plates compartments on front and back vest sides.*
- *Each tactical vest can contain up to 4 plates. 2 steel plates 2,6 kg each, included - dimensions 320x220x5mm*
- *2 steel plates 4 kg each, included - dimensions 320x220x8mm*



RASTRELLIERA PORTA DISCHI BUMPER VERTICALE VERTICAL BUMPER WEIGHT PLATES RACK

cod. RBV

- Rastrelliera porta dischi bumper verticale con 6 braccia porta pesi
- Dimensione prodotto: 70x70x140,5 cm

- *Vertical bumper weight plates rack with 6 plates holders*
- *Product size: 70x70x140,5 cm*



RASTRELLIERA PORTA DISCHI BUMPER ORIZZONTALE HORIZONTAL BUMPER WEIGHT PLATES RACK

cod. RBO

- Rastrelliera porta dischi bumper orizzontale con 8 divisioni, maniglia a "U" e ruote posteriori per lo spostamento
- Braccio per dischi bumper microcarichi incluso
- Dimensione prodotto: 142x31x27 cm

- *Horizontal bumper weight plates rack with 8 dividers, "U" shape handle and rear moving wheels*
- *Fractional bumper weight plates holder included*
- *Product size: 142x31x27 cm*



RASTRELLIERA PORTA BILANCIERI DA TERRA (9 POSTI) FLOOR BARBELLS RACK (9 PLACES)

cod. RPB-9

- Rastrelliera porta bilancieri olimpionici da terra (9 posti) con protezioni in plastica per agevolare il posizionamento dei bilancieri
- Dimensione prodotto: 42x57x22 cm

- *Floor olympic barbells rack (9 places) with plastic bushing to let easier the barbells inserting*
- *Product size: 42x57x22 cm*



RASTRELLIERA PORTA BILANCIERI A PARETE (8 POSTI) WALL BARBELLS RACK (8 PLACES)

cod. RPB-8

- Rastrelliera porta bilancieri olimpionici a parete (8 posti) con protezioni in plastica
- Altezza 135 cm

- *Wall olympic barbells rack (8 places) with plastic liners*
- *Height 135 cm*



RASTRELLIERA PORTA POWER BAG (5 POSTI) POWER BAGS RACK (5 PLACES)

cod. RPF-B5

- Rastrelliera porta power bag (5 posti)
- Dimensione prodotto: 68x66x148,5 cm

- *Power bags rack (5 places)*
- *Product size: 68x66x148,5 cm*



ACCESSORI
ACCESSORIES

RASTRELLIERA VERTICALE PORTA KETTLEBELL / PALLE MEDICHE (8 POSTI) VERTICAL KETTLEBELLS/MEDICINE BALLS RACK (8 PLACES)

cod. RPK-B8

- Rastrelliera verticale porta Kettlebell/palle mediche a ripiani (8 posti)
- Dimensione prodotto: 45x53x128 cm

- *Kettlebell/medicine balls rack with shelves (8 places)*
- *Product size: 45x53x128 cm*




RASTRELLIERA PRO PORTA KETTLEBELL/PALLE MEDICHE KETTLEBELLS/MEDICINE BALLS RACK PRO

cod. RPM-B2R

- Rastrelliera porta Kettlebell/palle mediche a 2 ripiani
- Dimensione prodotto: 120x60x77 cm

- *Kettlebells/medicine balls rack with 2 shelves*
- *Product size: 120x60x77 cm*







contact@toorxprofessional.it
www.toorxprofessional.it

TOORX® è un marchio di proprietà di / *is a brand of*

Garlando S.p.A.

Via Regione Piemonte, 32 - Zona Ind. D1

15068 Pozzolo Formigaro (AL) - Italy

Tel. +39.0143.318500

Fax +39.0143.318585